


Desempleo en Gijón (mes de julio)

SERVICIO DE EMPLEO



Gijón

Área de Acción Política
NNGG de Gijón

08/16

Coordinado por Borja Pérez Díaz

ÍNDICE

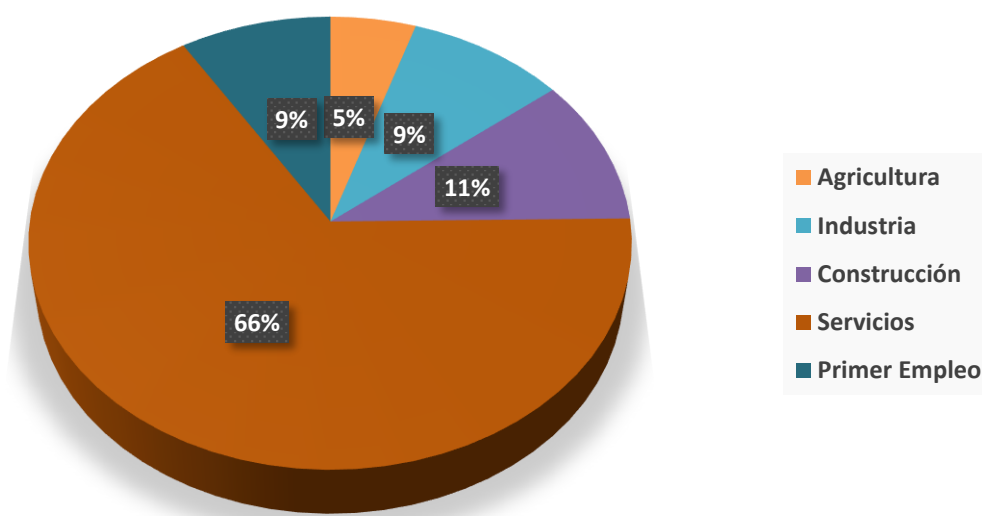
- 1. Datos del desempleo en España**
- 2. Datos del desempleo en Asturias**
- 3. Contrataciones en Asturias**
- 4. Afiliación a la Seguridad Social en Asturias**
- 5. Datos del desempleo en Gijón**
- 6. Evolución del desempleo en Gijón**
- 7. Desempleo joven en Gijón**
- 8. Contrataciones en Gijón**
- 9. Fuentes**

Datos del desempleo en España

El mes de julio se cerró en España con una cifra de desempleo de 3.683.061 personas, lo cual supone un descenso de -83.993 personas (un descenso del -2,23%). El sector femenino registró una mayor cifra de desempleo, 2.066.340 (un descenso del -1,67%) mientras que el sector masculino registró una cifra de desempleo de 1.616.721 (un descenso del -2.94%). Si lo comparamos con el mes de julio de 2015, se registra un descenso del -8,98%.

Cabe destacar el paro por sectores: el desempleo ha disminuido en todos los sectores. En el sector agrícola descendió un -2,11%. En el sector industria se registró una bajada de -2,85% y de igual forma, el desempleo descendió un 2,59% en el sector de la construcción. Por otro lado, en el sector servicios el paro descendió un -2,06% mientras que, en el sector del primer empleo descendió en un -2,53%. Comparándolo con el mes de julio de 2015, en todos los sectores se ha producido un descenso del número de desempleados, con el sector de la construcción a la cabeza (un -15,78%). En este gráfico, podemos observar la actual distribución del paro por sectores a nivel nacional:

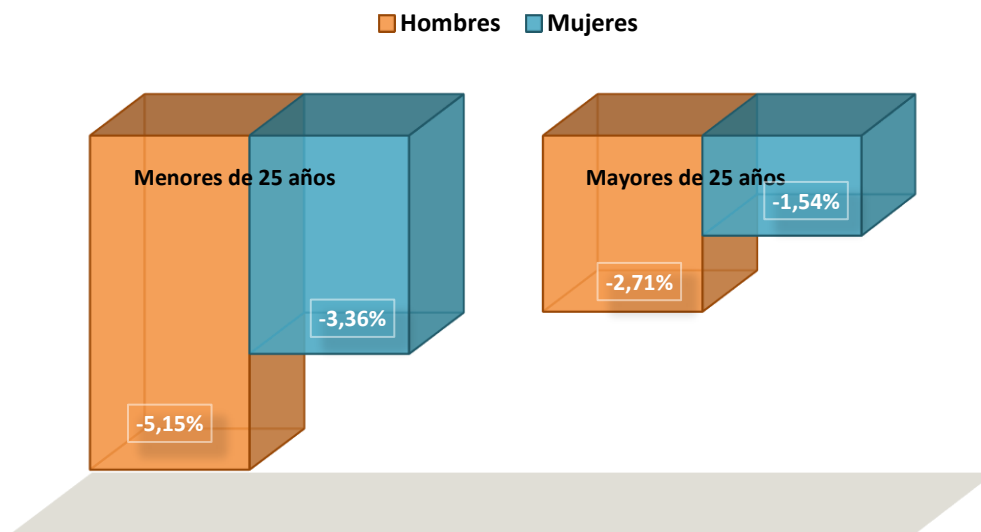
Desempleo por sectores



Podemos a su vez realizar un estudio por las franjas de edad. En la franja de menores de 25 años, los hombres registran una cifra de paro de 147.832 (un descenso del -5.15%), mientras que las mujeres registran una cifra de paro de 139.653 (un descenso del -3.36%). En total, en la franja de menores de 25, se registra un descenso de -12.881 personas (un -4,29%). En la franja de mayores de 25 años, los hombres registran un paro de 1.468.889 (un descenso del -2,71%), mientras que las mujeres registran una cifra de 1.926.687 (un descenso del -1,54%). En total, en la franja de

mayores de 25 años, se registra un descenso de -71.112 personas (un -2,05%). Todas las franjas comparadas con el mes de julio de 2015 han registrado un descenso del número de desempleados, con el sector de los menores de 25 años a la cabeza (un -14,31%). En el siguiente gráfico podemos visualizar estos datos:

Aumento del desempleo

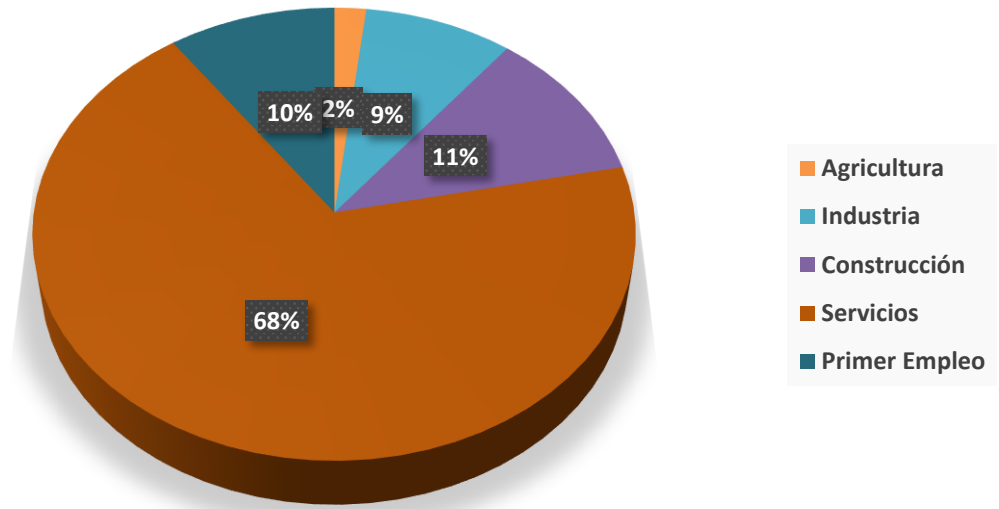


Datos del desempleo en Asturias

El mes de julio se cerró en Asturias con una cifra de desempleados de 80.083, lo cual supone un descenso de -3.370 personas respecto al mes anterior (un descenso del -4,04%). En el sector femenino se registra una mayor cifra de paro, 43.443 (un descenso del -3,75%), mientras que en el sector masculino se registró una cifra de 36.640 (un descenso del -4,38%). No obstante, si lo comparamos con el mes de julio de 2015, se registró un descenso del -7,47%.

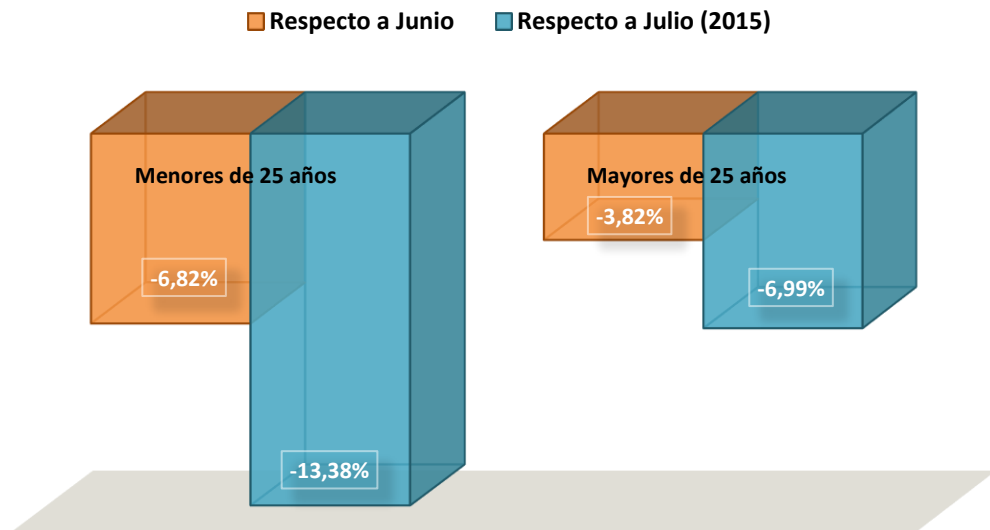
Cabe destacar el paro por sectores: ha disminuido en todos los sectores. En el sector de la agricultura y la pesca se registró un descenso del -6,70%. En el sector de la industria se registró un descenso del -4,13%. En el sector de la construcción se registró un descenso del -4,07%. En el sector servicios, un descenso del -4,17%. Por último, en el sector del primer empleo se registró un descenso del -2,45%. Si comparamos los datos de los sectores con los de julio de 2015, se registró un descenso generalizado en todos los sectores, con el sector de la construcción a la cabeza (un -16,62%). En el siguiente gráfico se puede observar la actual distribución del desempleo en Asturias por sectores:

Desempleo por sectores



Si analizamos los datos del desempleo por franjas de edad, nos encontramos con que se produce un descenso del -6,82% en los desempleados menores de 25 años (situándose en 5.673 personas), y un descenso del -3,82% en los desempleados mayores de 25 años (situándose en 74.410 personas). Si lo comparamos con el mes de julio de 2015, se produce un descenso en ambos sectores, con el sector joven a la cabeza. Este es el gráfico que podemos observar:

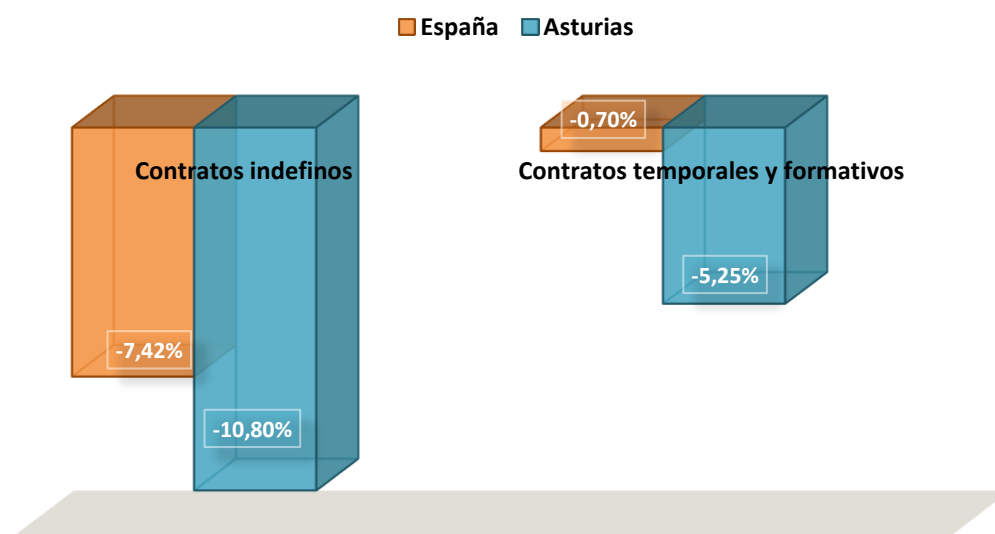
Aumento del desempleo



Contrataciones en Asturias

En Asturias se registraron un total de 32.909 contratos, lo que supuso un descenso del -1,40% respecto al mes anterior, y de un descenso del -2,68% respecto a julio de 2015. Desglosando esta cifra, nos encontramos con que en Asturias se firmaron un total de 2.057 contratos indefinidos (un descenso del -10,8%), un total de 30.471 contratos temporales (un descenso del -0,05%) y un total de 381 contratos formativos (un descenso del -34,76%). En el siguiente gráfico podemos comparar los aumentos de las contrataciones en Asturias y en España:

Aumento de la contratación



Afiliación a la Seguridad Social en Asturias

El mes de julio se cerró en Asturias con 357.254 afiliados a la Seguridad Social. Esto supone un aumento de 4.428 personas (un aumento del 1.26%) respecto al mes anterior. No obstante si lo comparamos con julio de 2015, se ha producido un aumento de 4.606 personas, lo que supone un aumento del 1,31%.

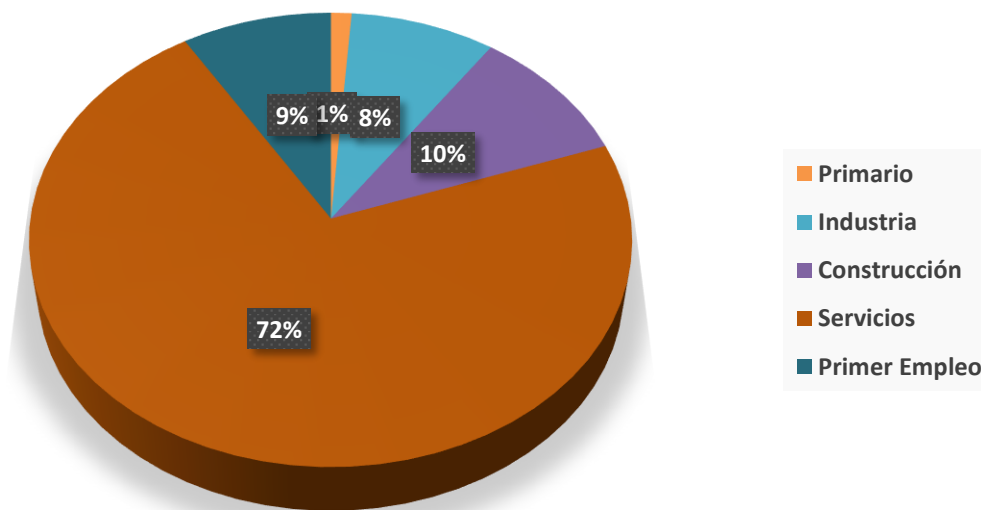
Datos del desempleo en Gijón

El mes de julio se cerró en Gijón con una cifra de desempleo de 23.280 personas. El sector femenino registra una mayor cifra de desempleo, 13.191 mientras que el sector masculino registra una cifra de 10.089.

Comparándolo con el mes anterior, el desempleo descendió en -787 personas. Mientras en el sector femenino descendió en -311 personas, en el sector masculino descendió en -476. Esto se traduce en un descenso de -3,27% del paro, si bien es cierto que se ha registrado un descenso fuerte frente a julio de 2015 (una bajada del -8,15%).

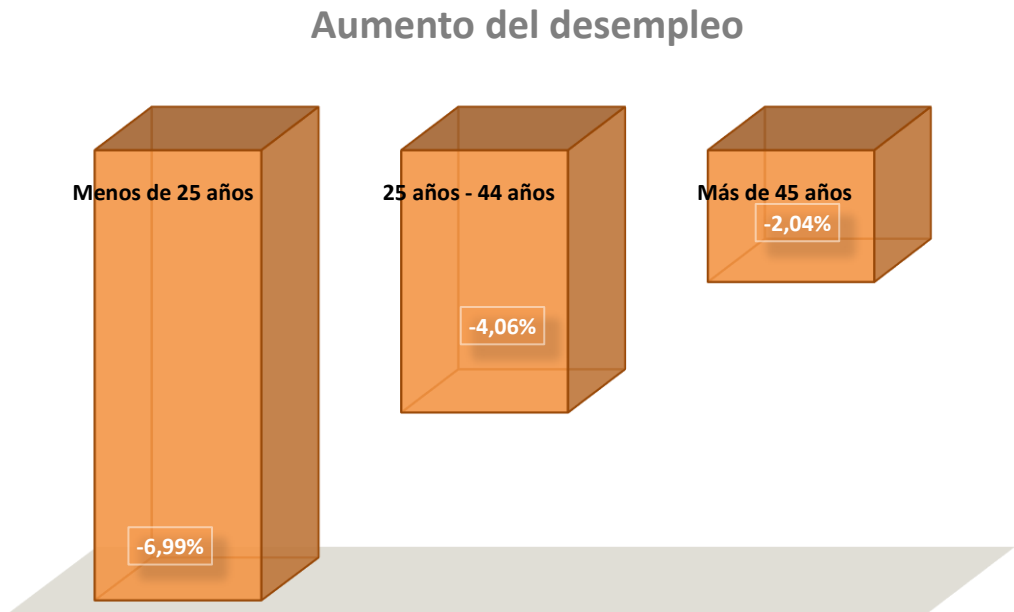
Cabe destacar el paro en los diferentes sectores económicos de la zona: el paro descendió en todos los sectores. En el sector servicios, se registró un descenso del -3,08% (-511 personas desempleadas menos), mientras que en el sector de la construcción se registró un descenso de -3,48% (-83 personas desempleadas menos). En el sector de la industria descendió en un -5,30% (-111 personas desempleadas menos), en el sector agrícola un -5,07% (-15 personas desempleadas menos) y en las personas en busca de primer empleo descendió en un -2,29% (-48 personas desempleadas menos). En comparación con junio de 2015, el mayor descenso se dio en la construcción, un -16,60%. En el siguiente gráfico se puede ver la evolución del paro en los diferentes sectores:

Desempleo por sectores



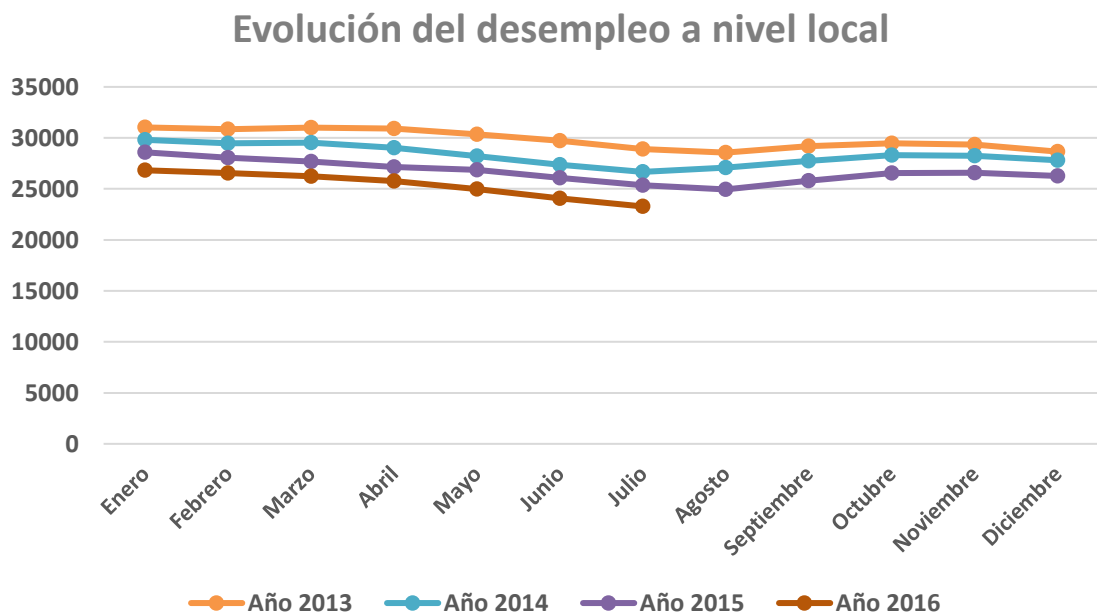
Conviene realizar también un estudio del paro en las diferentes franjas de edad. En todas las franjas de edad el paro ha aumentado. En la población menor de 25 años, se registró una cifra de 1.478 personas (-111 menos); en las personas con edades comprendidas entre 25 y 44 años, se registró un paro de 10.336 personas (-437

menos); y en las personas mayores de 45 años, se registró la cifra de 11.466 (-239 menos). En términos relativos el aumento del paro se realizó de la siguiente forma:



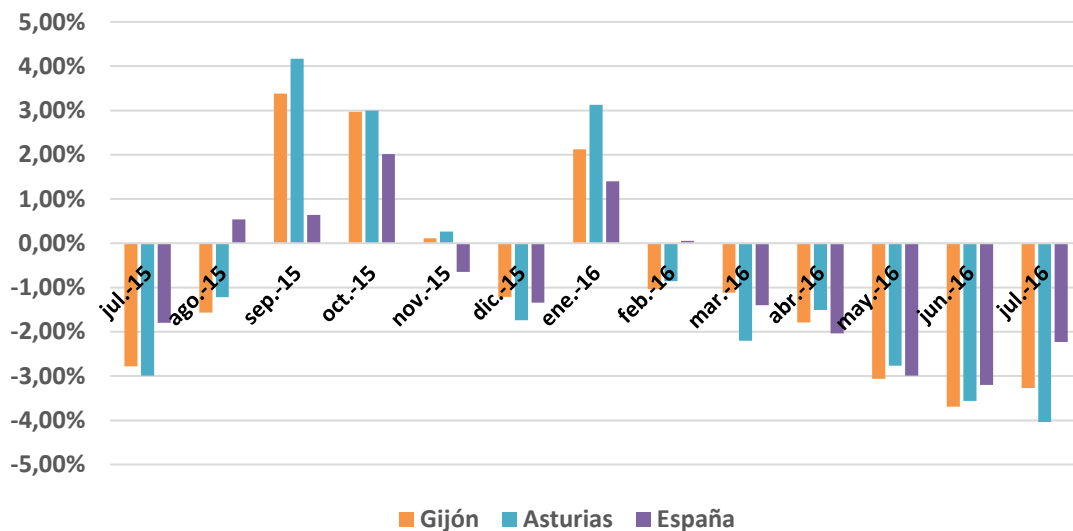
Evolución del desempleo en Gijón

En el siguiente gráfico podemos observar la evolución del desempleo en Gijón a lo largo del año 2016, comparándolo con los años 2013, 2014 y 2015 en cifras absolutas de desempleados:



En el siguiente gráfico podemos observar la evolución del desempleo en Gijón a lo largo del año 2015 y 2016, comparándolo con la evolución en Asturias y en España, en porcentajes:

Evolución del desempleo en 2015-2016



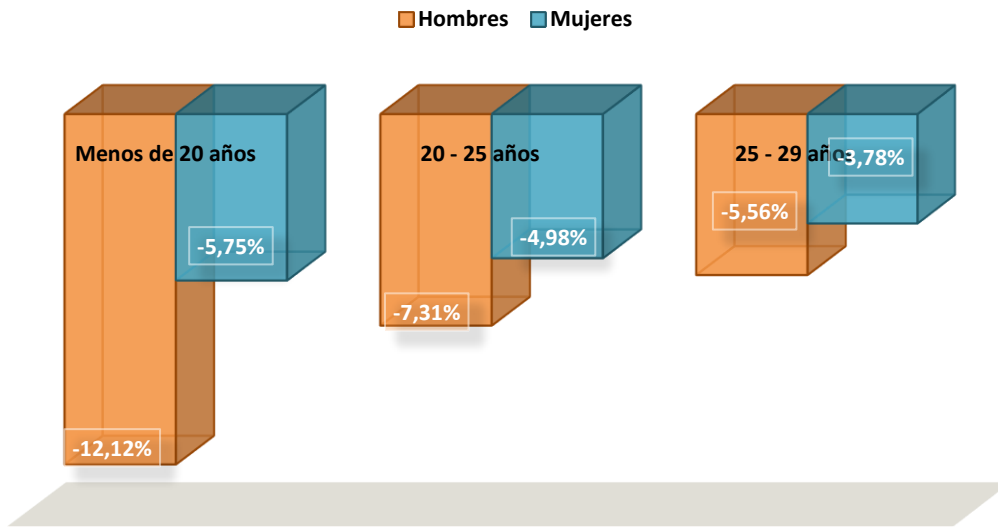
Desempleo joven en Gijón

Conviene realizar un estudio profundo del desempleo joven en Gijón. En julio de 2016, un total de 3.219 menores de 29 años se encuentran en el paro. Esto supone un descenso de -195 personas respecto a junio de 2016 (un -5,71%), y un descenso del -11,10% respecto a julio de 2015.

En el sector masculino, 203 menores de 20 años se encuentran en paro (un descenso del -12,12%), 558 con edades comprendidas entre 20 y 25 años (un descenso del -7,31%) y 799 con edades comprendidas entre los 25 y los 29 años (un descenso del -5,56%).

En el sector femenino, 164 menores de 20 años se encuentran en el paro (un descenso del -5,75%), 553 con edades comprendidas entre 20 y 25 años (un descenso del -54,98%) y un total de 942 con edades comprendidas entre los 25 y los 29 años (un descenso del -3,78%). Podemos visualizar estos datos en el siguiente gráfico:





Desempleo joven en Gijón



Contrataciones en Gijón

En Gijón se registraron un total de 9.176 contratos, -849 menos que en junio de 2016 y -492 más que en julio de 2015. De ese total, 4.303 fueron a mujeres y 4.873 a hombres. Estas contrataciones supusieron el 27,88% del total de Asturias. Desglosando estos datos se firmaron 619 contratos indefinidos (un descenso del -8,16%), 8.459 temporales (un descenso del -7,56%) y 98 contratos formativos (un descenso del -51,00%). No obstante, si lo comparamos con julio de 2015, la contratación indefinida ha aumentado en un 20,90%.

Fuentes

-  Observatorio Socioeconómico Local
-  Federación Asturiana de Empresarios
-  Instituto Nacional de Estadística
-  Servicio Público de Empleo Estatal