

# Desempleo en Gijón (mes de febrero)



Gijón

Área de Acción Política  
NNGG de Gijón

03/17

Coordinado por Borja Pérez Díaz

## ÍNDICE

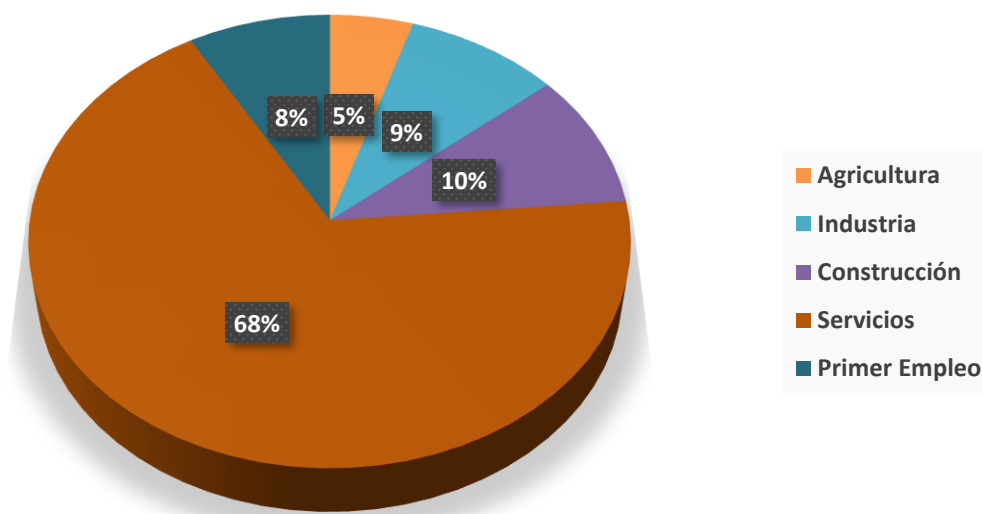
- 1. Datos del desempleo en España**
- 2. Datos del desempleo en Asturias**
- 3. Contrataciones en Asturias**
- 4. Afiliación a la Seguridad Social en Asturias**
- 5. Datos del desempleo en Gijón**
- 6. Evolución del desempleo en Gijón**
- 7. Desempleo joven en Gijón**
- 8. Contrataciones en Gijón**
- 9. Fuentes**

### Datos del desempleo en España

El mes de febrero se cerró en España con una cifra de desempleo de 3.750.876 personas, lo cual supone un descenso de -9.355 personas (un descenso del -0,25%). El sector femenino registró una mayor cifra de desempleo, 2.103.922 (un descenso del -0,04%) mientras que el sector masculino registró una cifra de desempleo de 1.646.954 (un descenso del -0,51%). En un análisis interanual, comparando con febrero de 2016, se registra un descenso de -402.110 personas (un descenso del -9,68%).

Cabe destacar el paro por sectores: el desempleo ha aumentado en los sectores de la agricultura y del sector de primer empleo. En el sector agrícola aumentó un 5,61%. En el sector industria se registró un descenso del -0,98% mientras que el desempleo descendió un -1,81% en el sector de la construcción. Por otro lado, en el sector servicios el paro descendió un -0,54% mientras que en el sector del primer empleo aumentó un 1,52%. Comparándolo con el mes de febrero de 2016, en términos interanuales, en todos los sectores se ha producido un descenso del número de desempleados, con el sector de la construcción a la cabeza (un -18,16%). En este gráfico, podemos observar la actual distribución del paro por sectores a nivel nacional:

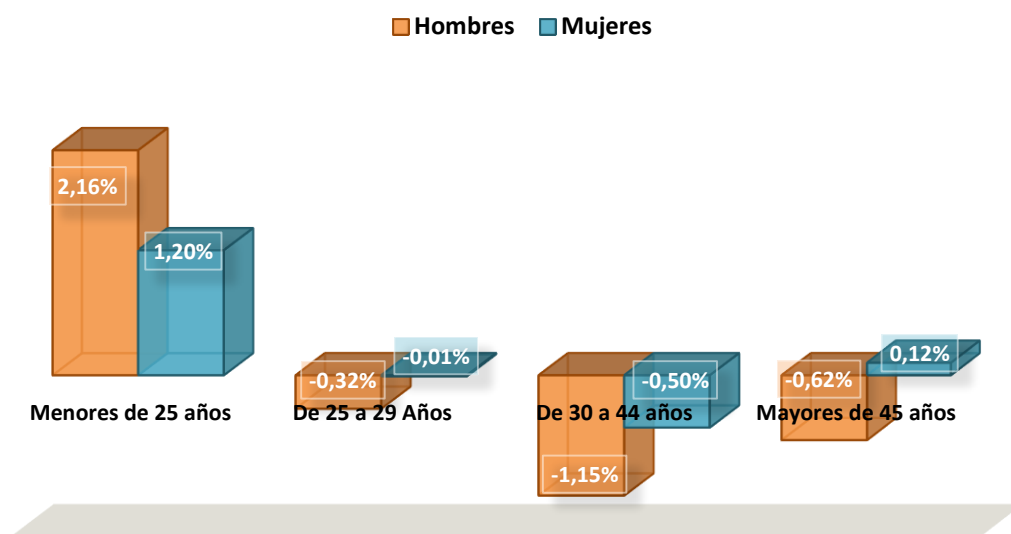
Desempleo por sectores



Podemos a su vez realizar un estudio por las franjas de edad. En la franja de menores de 25 años, se registra un total de 301.633 personas (un 1,70% más). En términos interanuales, un -13,97%. En la franja de 25 a 29 años, se registra un total de 344.141 personas (un -0,15% menos). En términos interanuales, un -12,30%. En la franja de 30 a 44 años, se registra un total de 1.294.658 personas (un descenso del -0,76%). En términos interanuales un -13,19%. Por último, en la franja de mayores de 45

años, se registra un total de 1.810.444 personas (un descenso del -0,22%). En términos interanuales un -5,63%. En el siguiente gráfico podemos visualizar estos datos:

### Aumento del desempleo

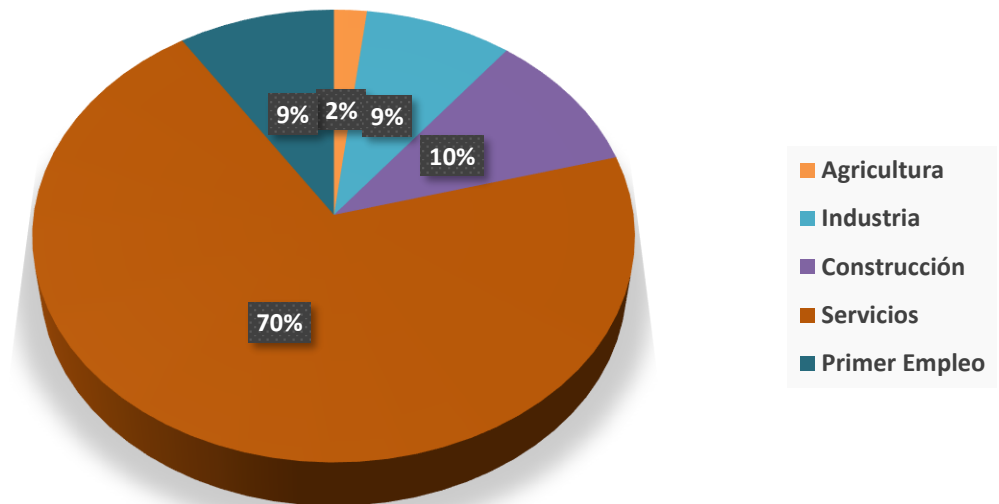


### Datos del desempleo en Asturias

El mes de febrero se cerró en Asturias con una cifra de desempleados de 86.328, lo cual supone un aumento de 136 personas respecto al mes anterior (un aumento del 0,16%). En el sector femenino se registra una mayor cifra de paro, 46.866 (un aumento del 0,14%), mientras que en el sector masculino se registró una cifra de 39.462 (un aumento del 0,18%). No obstante, si lo comparamos con el mes de febrero de 2016, en términos interanuales, se registró un descenso de -6.074 personas, es decir, un -6,57%.

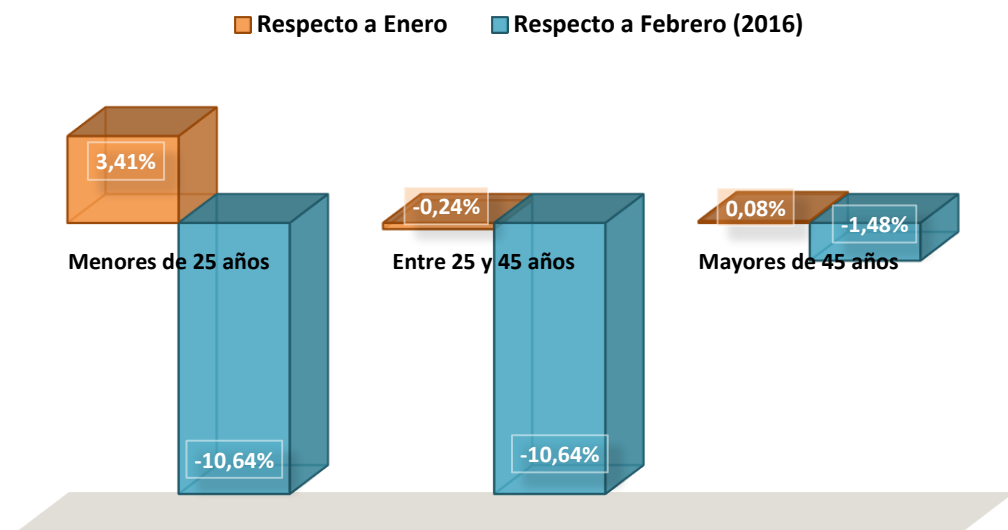
Cabe destacar el paro por sectores: ha descendido en el sector servicios. En el sector de la agricultura y la pesca se registró un aumento del 1,28%. En el sector de la industria se registró un aumento del 0,08%. En el sector de la construcción se registró un aumento del 0,14%. En el sector servicios, un descenso del -0,29%. Por último, en el sector del primer empleo se registró un aumento del 3,56%. Si comparamos los datos de los sectores con los de febrero de 2016, se registró un descenso generalizado en todos los sectores, con el sector de la construcción a la cabeza (un -16,12%). En el siguiente gráfico se puede observar la actual distribución del desempleo en Asturias por sectores:

### Desempleo por sectores



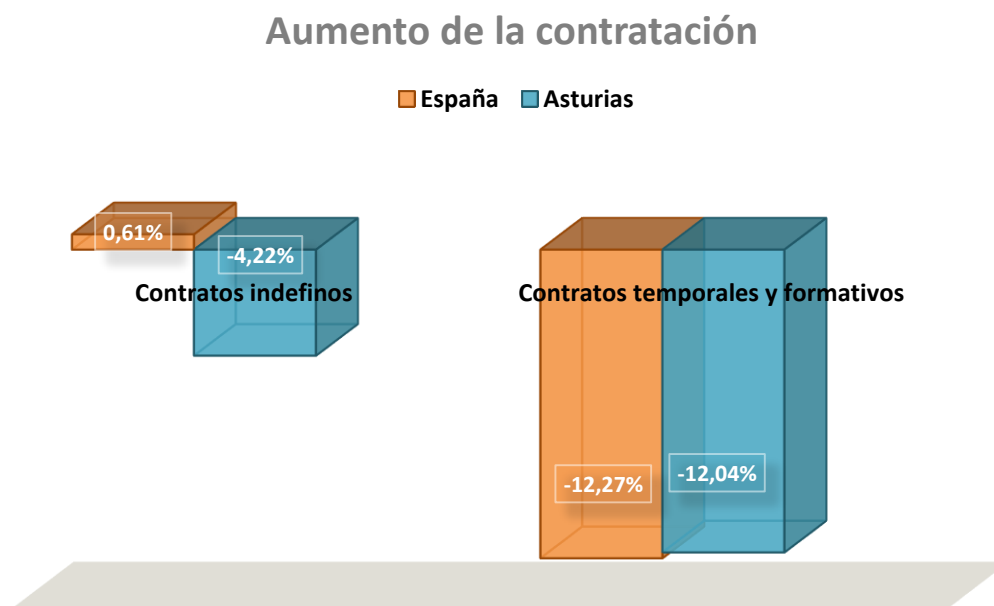
Si analizamos los datos del desempleo por franjas de edad, nos encontramos con que se produce un aumento del 3,41% en los desempleados menores de 25 años (situándose en 6.029 personas), un descenso del -0,24% en los desempleados entre 25 y 45 años (situándose en 39.866 personas) y un aumento del 0,08% en los desempleados mayores de 45 años (situándose en 40.433 personas). Si lo comparamos con el mes de febrero de 2016, se produce un descenso todos los sectores, con el sector de menores de 25 años a la cabeza. Este es el gráfico que podemos observar:

### Aumento del desempleo



### Contrataciones en Asturias

En Asturias se registraron un total de 21.770 contratos, lo que supuso un descenso del -11,33% respecto al mes anterior, y de un descenso del -1,78% respecto a febrero de 2016. Desglosando esta cifra, nos encontramos con que en Asturias se firmaron un total de 2.112 contratos indefinidos (un descenso del -4,22%) un total de 19.470 contratos temporales (un descenso del -12,02%) y un total de 188 contratos formativos (un descenso del -14,16%). En el siguiente gráfico podemos comparar los aumentos de las contrataciones en Asturias y en España:



### Afiliación a la Seguridad Social en Asturias

El mes de febrero se cerró en Asturias con 350.208 afiliados a la Seguridad Social. Esto supone un aumento de 612 personas (un aumento del 0,18%) respecto al mes anterior. No obstante, si lo comparamos con febrero de 2016, se ha producido un aumento de 5.133 personas, lo que supone un aumento del 1,49%. Podemos referir estos datos a los datos nacionales donde se registran un total de 17.748.255 personas, un aumento respecto al mes anterior de 74.080 personas (un 0,42%), y un aumento interanual de 580.543 personas (un 3,38%).

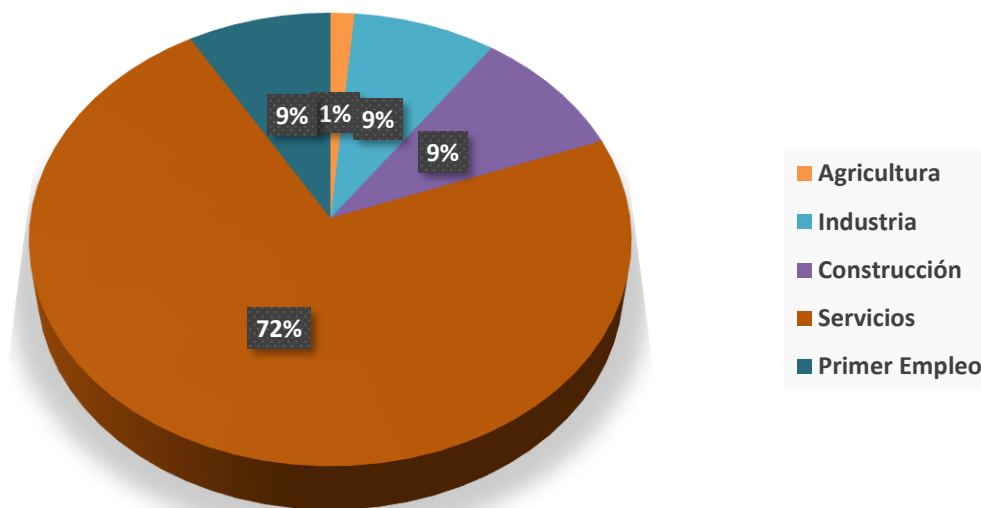
### Datos del desempleo en Gijón

El mes de febrero se cerró en Gijón con una cifra de desempleo de 24.776 personas. El sector femenino registra una mayor cifra de desempleo, 13.837 mientras que el sector masculino registra una cifra de 10.939.

Comparándolo con el mes anterior, el desempleo descendió en -130 personas. Mientras en el sector femenino descendió en -128 personas, en el sector masculino descendió en -2. Esto se traduce en un descenso del -0,52%, si bien es cierto que se ha registrado un descenso interanual fuerte frente a febrero de 2016 (una bajada del -6,67%).

Cabe destacar el paro en los diferentes sectores económicos de la zona: el paro descendió en el sector de la industria y en el sector servicios. En el sector de la agricultura se registró un aumento del 3,56% (12 personas más). En el sector de la industria se registró un descenso del -0,10% (-2 personas menos), mientras que en el sector de la construcción se observó un aumento del 0,78% (18 personas más). Por último, el sector servicios registró un descenso del -1,05% (-191 personas menos) y el sector sin empleo anterior un aumento del 1,60% (33 personas más). En comparación con febrero de 2016, el mayor descenso interanual se dio en la construcción, un -14,86%. En el siguiente gráfico se puede ver la evolución del paro en los diferentes sectores:


Desempleo por sectores



Conviene realizar también un estudio del paro en las diferentes franjas de edad. En la población menor de 25 años, se registró una cifra de 1.574 personas (8más); en las personas con edades comprendidas entre 25 y 44 años, se registró un paro de

11.109 personas (-127 menos); y en las personas mayores de 45 años, se registró la cifra de 12.093 (-11 menos). En términos relativos el aumento del paro se realizó de la siguiente forma:

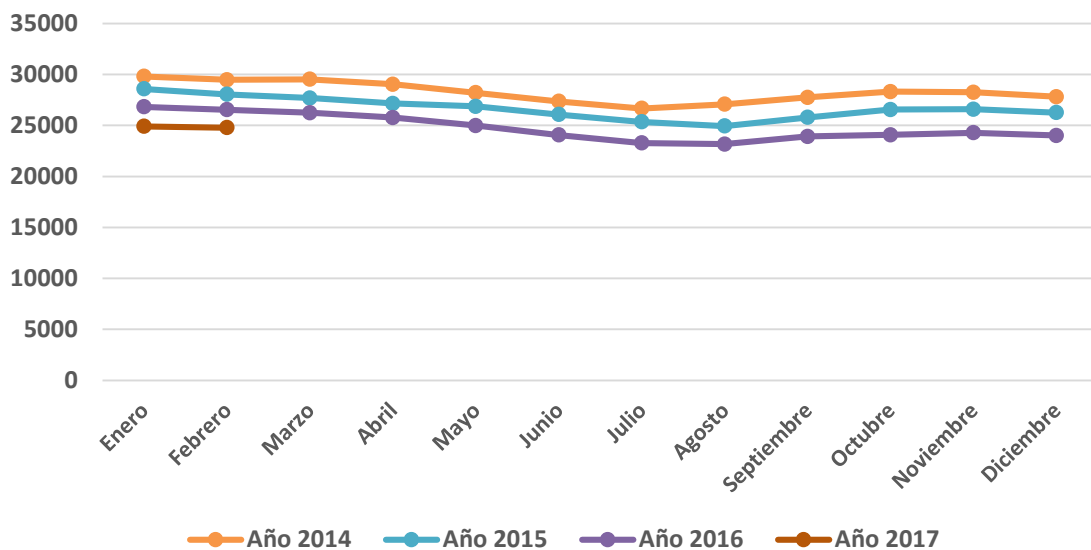
## Aumento del desempleo



## Evolución del desempleo en Gijón

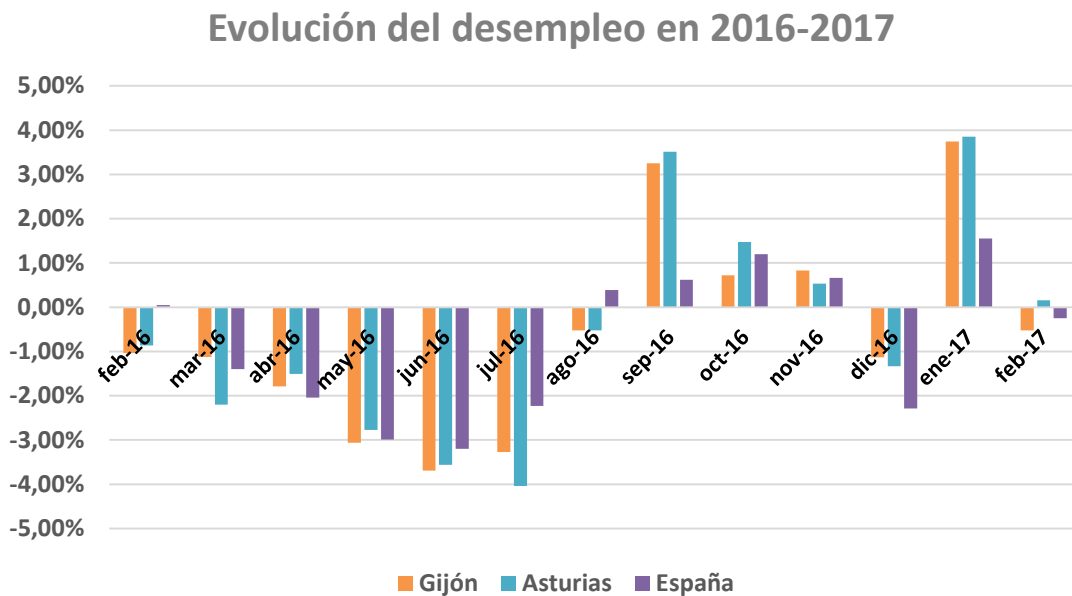
En el siguiente gráfico podemos observar la evolución del desempleo en Gijón a lo largo del año 2017, comparándolo con los años 2014, 2015 y 2016 en cifras absolutas de desempleados:

### Evolución del desempleo a nivel local





En el siguiente gráfico podemos observar la evolución del desempleo en Gijón a lo largo del año 2016 y 2017, comparándolo con la evolución en Asturias y en España, en porcentajes:



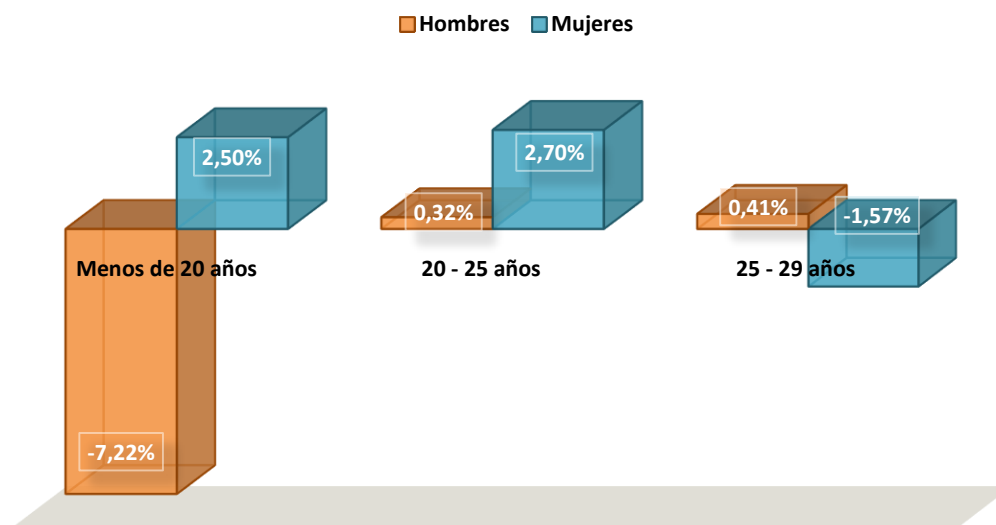
### Desempleo joven en Gijón

Conviene realizar un estudio profundo del desempleo joven en Gijón. En febrero de 2017, un total de 3.547 menores de 29 años se encuentran en el paro. Esto supone un descenso de -4 personas respecto a enero de 2016 (un -0,11%), y un descenso del -8,49% respecto a febrero de 2016.

En el sector masculino, 180 menores de 20 años se encuentran en paro (un descenso del -7,22%), 622 con edades comprendidas entre 20 y 25 años (un aumento del 0,32%) y 971 con edades comprendidas entre los 25 y los 29 años (un aumento del 0,41%).

En el sector femenino, 164 menores de 20 años se encuentran en el paro (un aumento del 2,50%), 608 con edades comprendidas entre 20 y 25 años (un aumento del 2,70%) y un total de 1.002 con edades comprendidas entre los 25 y los 29 años (un descenso del -1,57%). Podemos visualizar estos datos en el siguiente gráfico:






## Desempleo joven en Gijón



## Contrataciones en Gijón

En Gijón se registraron un total de 6.630 contratos, -867 menos que en enero de 2017 (un descenso del -11,56%) y -631 menos que en febrero de 2016. De ese total, 3.077 fueron a mujeres y 3.553 a hombres. Estas contrataciones supusieron el 30,45% del total de Asturias. Desglosando estos datos se firmaron 544 contratos indefinidos (un descenso del -11,26%), 6.026 temporales (un descenso del -11,68%) y 60 contratos formativos (un descenso del -1,64%). No obstante, si lo comparamos con febrero de 2016, la contratación indefinida ha descendido en un -3,55% en términos interanuales.

## Fuentes

-  Observatorio Socioeconómico Local
-  Federación Asturiana de Empresarios
-  Instituto Nacional de Estadística
-  Servicio Público de Empleo Estatal
-  Servicio Público de Empleo Asturias