

Desempleo en Gijón (mes de marzo)



Gijón

Área de Acción Política
NNGG de Gijón

04/17

Coordinado por Borja Pérez Díaz

ÍNDICE

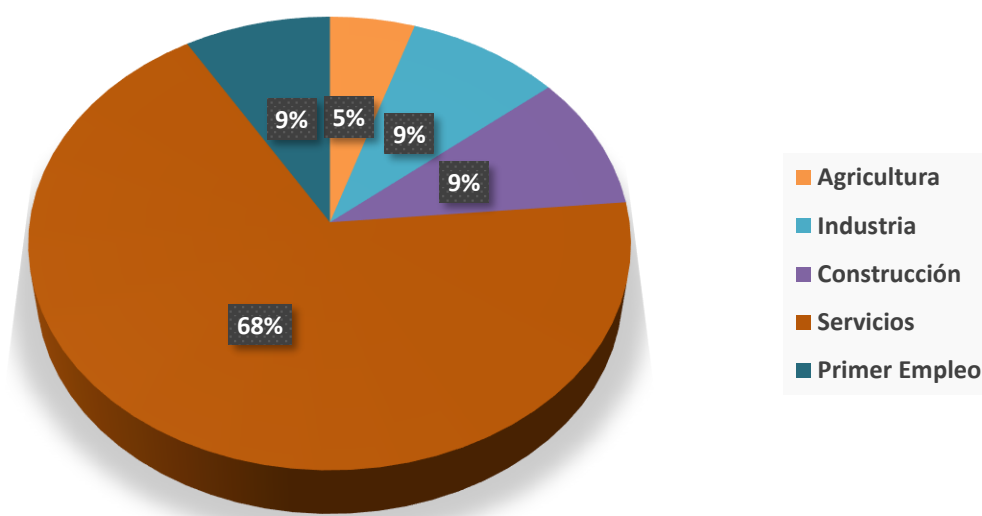
- 1. Datos del desempleo en España**
- 2. Datos del desempleo en Asturias**
- 3. Contrataciones en Asturias**
- 4. Afiliación a la Seguridad Social en Asturias**
- 5. Datos del desempleo en Gijón**
- 6. Evolución del desempleo en Gijón**
- 7. Desempleo joven en Gijón**
- 8. Contrataciones en Gijón**
- 9. Fuentes**

Datos del desempleo en España

El mes de marzo se cerró en España con una cifra de desempleo de 3.702.317 personas, lo cual supone un descenso de -48.559 personas (un descenso del -1,29%). El sector femenino registró una mayor cifra de desempleo, 2.086.379 (un descenso del -0,83%) mientras que el sector masculino registró una cifra de desempleo de 1.615.938 (un descenso del -1,88%). En un análisis interanual, comparando con marzo de 2016, se registra un descenso de -392.453 personas (un descenso del -9,58%).

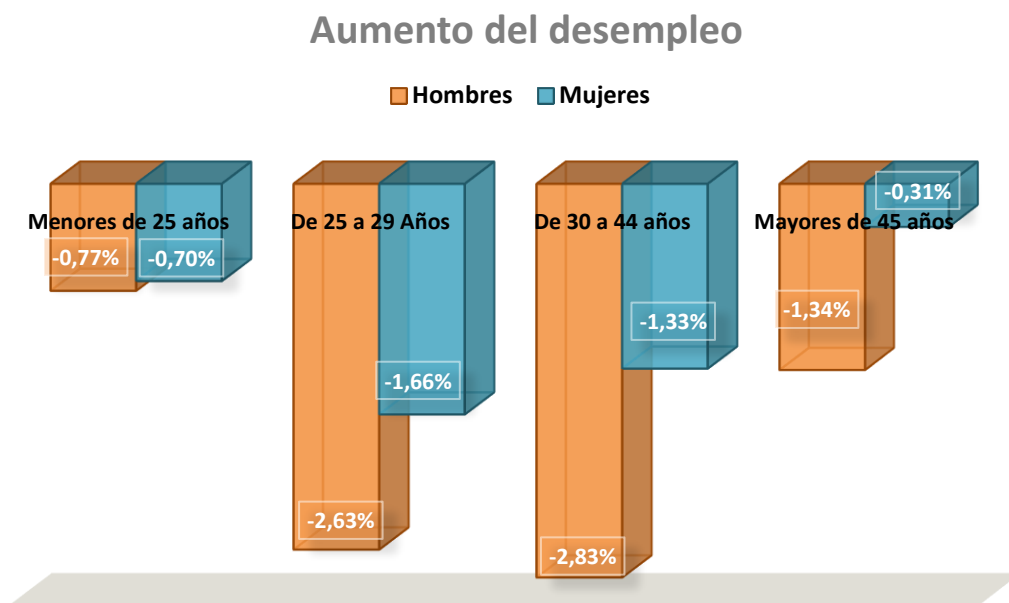
Cabe destacar el paro por sectores: el desempleo ha aumentado en los sectores de la agricultura y del sector de primer empleo. En el sector agrícola aumentó un 0,75%. En el sector industria se registró un descenso del -1,66% mientras que el desempleo descendió un -2,44% en el sector de la construcción. Por otro lado, en el sector servicios el paro descendió un -1,57% mientras que en el sector del primer empleo aumentó un 1,43%. Comparándolo con el mes de marzo de 2016, en términos interanuales, en todos los sectores se ha producido un descenso del número de desempleados, con el sector de la construcción a la cabeza (un -19,68%). En este gráfico, podemos observar la actual distribución del paro por sectores a nivel nacional:

Desempleo por sectores



Podemos a su vez realizar un estudio por las franjas de edad. En la franja de menores de 25 años, se registra un total de 299.405 personas (un -0,74% menos). En términos interanuales, un -13,75%. En la franja de 25 a 29 años, se registra un total de 336.968 personas (un -2,08% menos). En términos interanuales, un -11,73%. En la franja de 30 a 44 años, se registra un total de 1.269.499 personas (un descenso del -1,94%). En términos interanuales un -13,02%. Por último, en la franja de mayores de 45

años, se registra un total de 1.796.445 personas (un descenso del -0,77%). En términos interanuales un -5,76%. En el siguiente gráfico podemos visualizar estos datos:

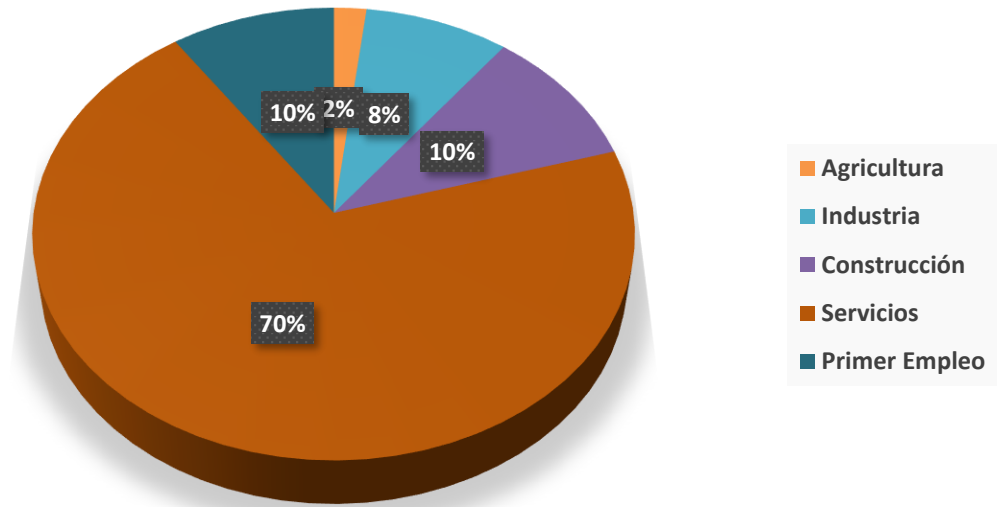


Datos del desempleo en Asturias

El mes de marzo se cerró en Asturias con una cifra de desempleados de 84.168, lo cual supone un descenso de -2.160 personas respecto al mes anterior (un descenso del -2,50%). En el sector femenino se registra una mayor cifra de paro, 46.133 (un descenso del -1,56%), mientras que en el sector masculino se registró una cifra de 38.035 (un descenso del -3,62%). No obstante, si lo comparamos con el mes de marzo de 2016, en términos interanuales, se registró un descenso de -6.202 personas, es decir, un -6,86%.

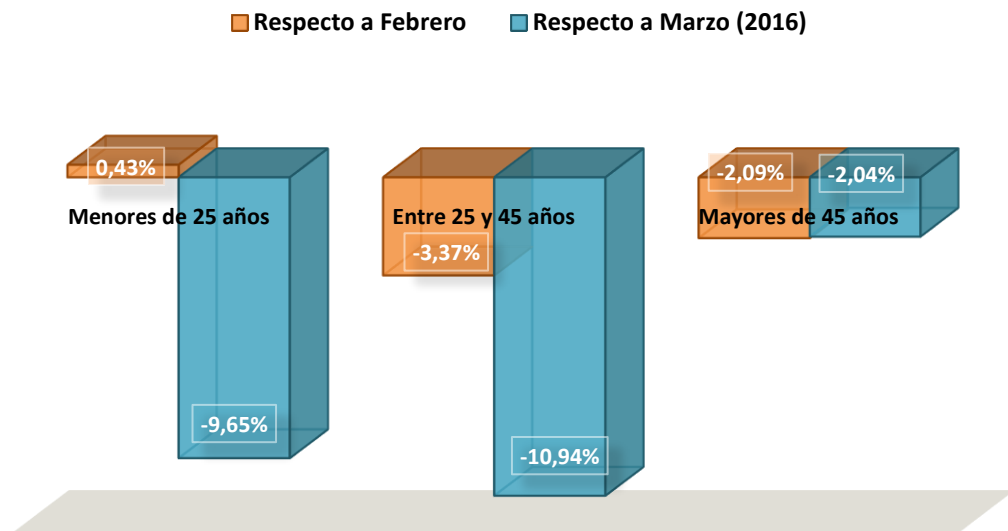
Cabe destacar el paro por sectores: ha descendido en todos los sectores menos en el sector del primer empleo. En el sector de la agricultura y la pesca se registró un descenso del -3,78%. En el sector de la industria se registró un descenso del -4,43%. En el sector de la construcción se registró un descenso del -3,44%. En el sector servicios, un descenso del -2,73%. Por último, en el sector del primer empleo se registró un aumento del 2,34%. Si comparamos los datos de los sectores con los de marzo de 2016, se registró un descenso generalizado en todos los sectores, con el sector de la construcción a la cabeza (un -17,13%). En el siguiente gráfico se puede observar la actual distribución del desempleo en Asturias por sectores:

Desempleo por sectores



Si analizamos los datos del desempleo por franjas de edad, nos encontramos con que se produce un aumento del 0,43% en los desempleados menores de 25 años (situándose en 6.055 personas), un descenso del -3,37% en los desempleados entre 25 y 45 años (situándose en 38.524 personas) y un descenso del -2,09% en los desempleados mayores de 45 años (situándose en 39.589 personas). Si lo comparamos con el mes de marzo de 2016, se produce un descenso todos los sectores, con el sector de entre 25 y 45 años a la cabeza. Este es el gráfico que podemos observar:

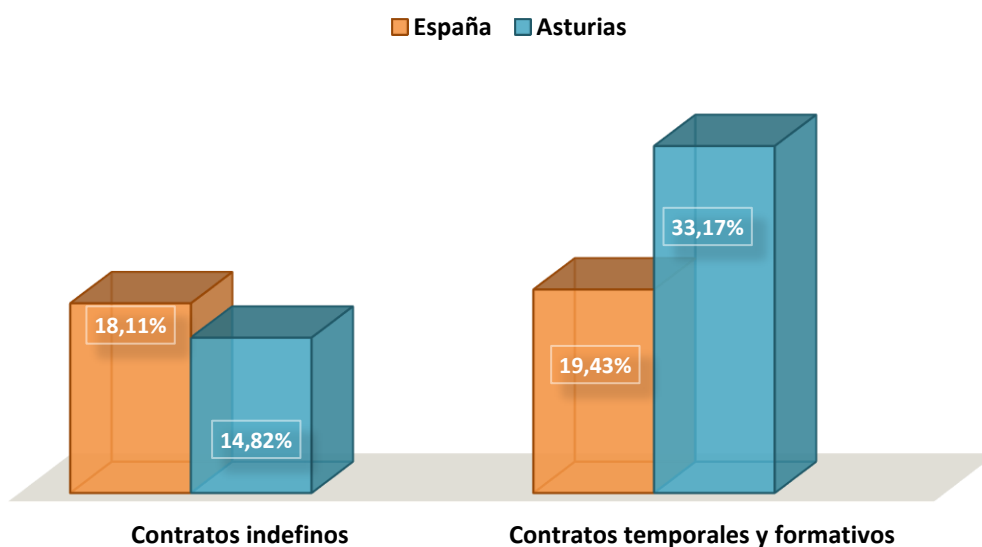
Aumento del desempleo



Contrataciones en Asturias

En Asturias se registraron un total de 28.604 contratos, lo que supuso un aumento del 31,39% respecto al mes anterior, y de un aumento del 10,16% respecto a marzo de 2016. Desglosando esta cifra, nos encontramos con que en Asturias se firmaron un total de 2.425 contratos indefinidos (un aumento del 14,82%) un total de 25.896 contratos temporales (un aumento del 33,00%) y un total de 283 contratos formativos (un aumento del 50,53%). En el siguiente gráfico podemos comparar los aumentos de las contrataciones en Asturias y en España:

Aumento de la contratación



Afiliación a la Seguridad Social en Asturias

El mes de marzo se cerró en Asturias con 353.117 afiliados a la Seguridad Social. Esto supone un aumento de 2.910 personas (un aumento del 0,83%) respecto al mes anterior. No obstante, si lo comparamos con marzo de 2016, se ha producido un aumento de 6.164 personas, lo que supone un aumento del 1,78%. Podemos referir estos datos a los datos nacionales donde se registran un total de 17.910.007 personas, un aumento respecto al mes anterior de 161.752 personas (un 0,91%), y un aumento interanual de 604.209 personas (un 3,49%).

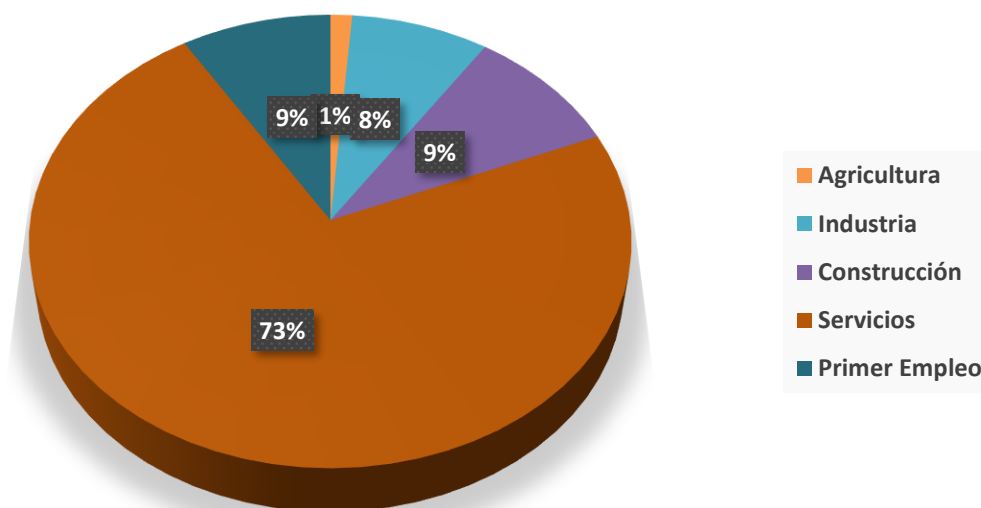
Datos del desempleo en Gijón

El mes de marzo se cerró en Gijón con una cifra de desempleo de 24.247 personas. El sector femenino registra una mayor cifra de desempleo, 13.676 mientras que el sector masculino registra una cifra de 10.571.

Comparándolo con el mes anterior, el desempleo descendió en -529 personas. Mientras en el sector femenino descendió en -161 personas, en el sector masculino descendió en -368. Esto se traduce en un descenso del -2,14%, si bien es cierto que se ha registrado un descenso interanual fuerte frente a marzo de 2016 (una bajada del -7,63%).


Cabe destacar el paro en los diferentes sectores económicos de la zona: el paro descendió en todos los sectores salvo en el sector de sin empleo anterior. En el sector de la agricultura se registró un descenso del -11,46% (-40 personas menos). En el sector de la industria se registró un descenso del -5,70% (-119 personas menos), mientras que en el sector de la construcción se observó un descenso del -2,92% (-68 personas menos). Por último, el sector servicios registró un descenso del -1,96% (-351 personas menos) y el sector sin empleo anterior un aumento del 2,34% (49 personas más). En comparación con marzo de 2016, el mayor descenso interanual se dio en la industria, un -16,40%. En el siguiente gráfico se puede ver la evolución del paro en los diferentes sectores:

Desempleo por sectores



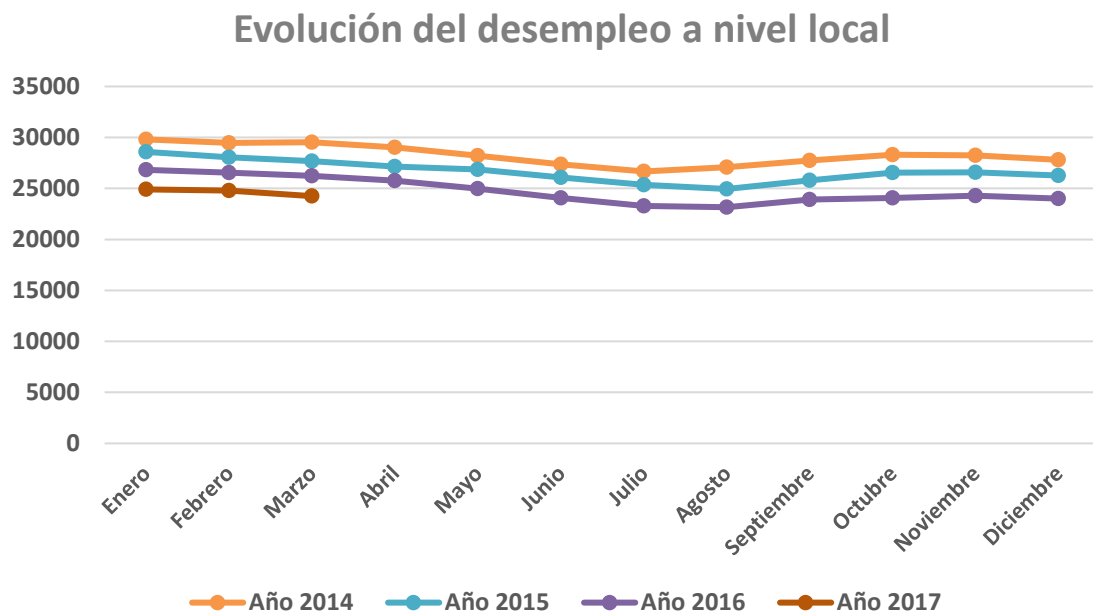
Conviene realizar también un estudio del paro en las diferentes franjas de edad. En la población menor de 25 años, se registró una cifra de 1.560 personas (-14 menos); en las personas con edades comprendidas entre 25 y 44 años, se registró un paro de

10.763 personas (-346 menos); y en las personas mayores de 45 años, se registró la cifra de 11.924 (-169 menos). En términos relativos el aumento del paro se realizó de la siguiente forma:

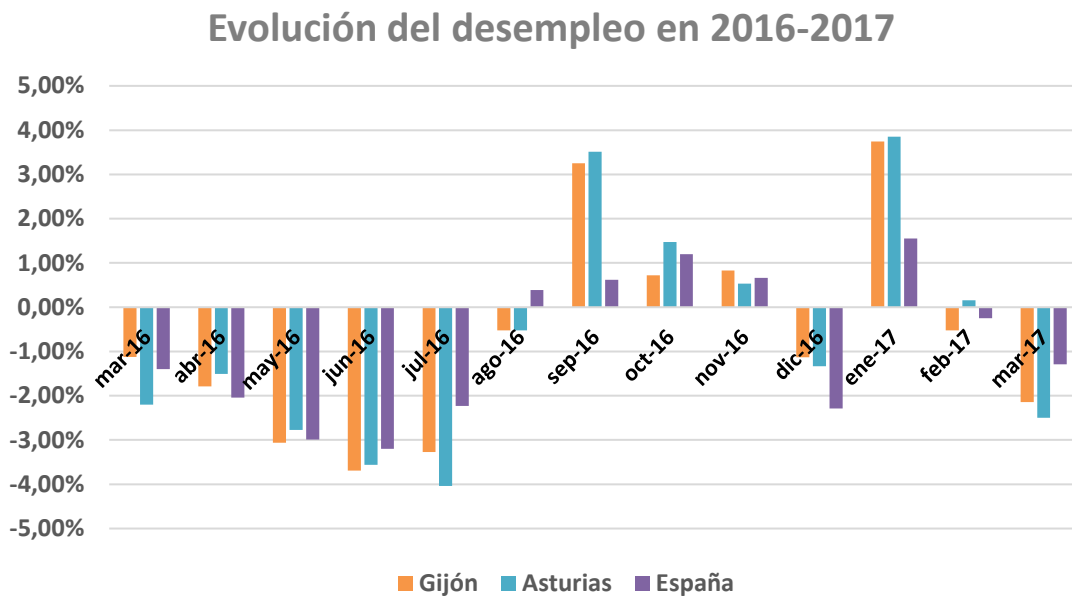


Evolución del desempleo en Gijón

En el siguiente gráfico podemos observar la evolución del desempleo en Gijón a lo largo del año 2017, comparándolo con los años 2014, 2015 y 2016 en cifras absolutas de desempleados:



En el siguiente gráfico podemos observar la evolución del desempleo en Gijón a lo largo del año 2016 y 2017, comparándolo con la evolución en Asturias y en España, en porcentajes:



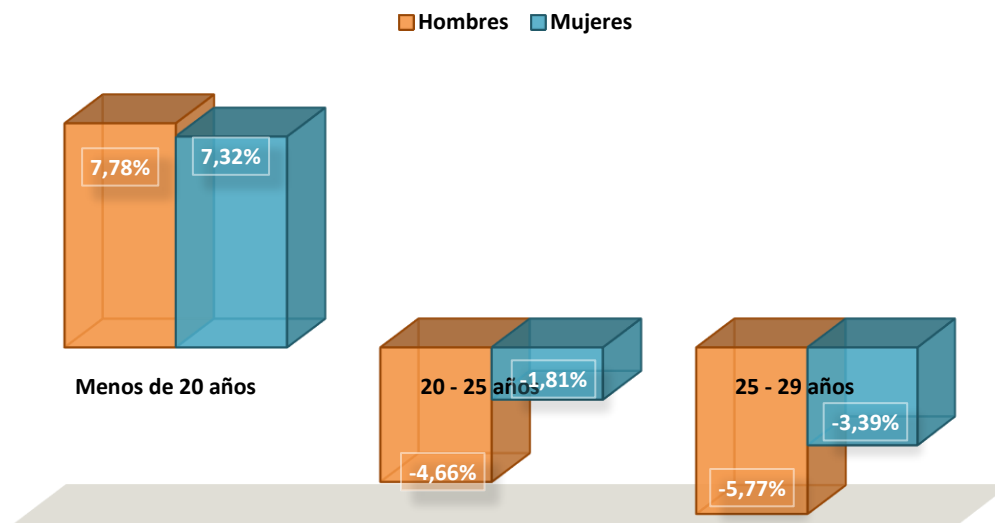
Desempleo joven en Gijón

Conviene realizar un estudio profundo del desempleo joven en Gijón. En marzo de 2017, un total de 3.443 menores de 29 años se encuentran en el paro. Esto supone un descenso de -104 personas respecto a febrero de 2017 (un -2,93%), y un descenso del -11,24% respecto a marzo de 2016.

En el sector masculino, 194 menores de 20 años se encuentran en paro (un aumento del 7,78%), 593 con edades comprendidas entre 20 y 25 años (un descenso del -4,66%) y 915 con edades comprendidas entre los 25 y los 29 años (un descenso del -5,77%).

En el sector femenino, 176 menores de 20 años se encuentran en el paro (un aumento del 7,32%), 597 con edades comprendidas entre 20 y 25 años (un descenso del -1,81%) y un total de 968 con edades comprendidas entre los 25 y los 29 años (un descenso del -3,39%). Podemos visualizar estos datos en el siguiente gráfico:






Desempleo joven en Gijón



Contrataciones en Gijón

En Gijón se registraron un total de 8.965 contratos, 2.335 más que en febrero de 2017 (un aumento del 35,22%) y 1.106 más que en marzo de 2016. De ese total, 3.969 fueron a mujeres y 4.996 a hombres. Estas contrataciones supusieron el 31,34% del total de Asturias. Desglosando estos datos se firmaron 709 contratos indefinidos (un aumento del 30,33%), 8.171 temporales (un aumento del 35,60%) y 85 contratos formativos (un aumento del 41,67%). No obstante, si lo comparamos con marzo de 2016, la contratación indefinida ha aumentado en un 14,91% en términos interanuales.

Fuentes

-  Observatorio Socioeconómico Local
-  Federación Asturiana de Empresarios
-  Instituto Nacional de Estadística
-  Servicio Público de Empleo Estatal
-  Servicio Público de Empleo Asturias