

DESEMPLEO EN GIJÓN (MES DE JULIO)

Coordinado por Borja Pérez Díaz



3 DE AGOSTO DE 2017
NUEVAS GENERACIONES DE GIJÓN
ACCIÓN POLÍTICA

ÍNDICE

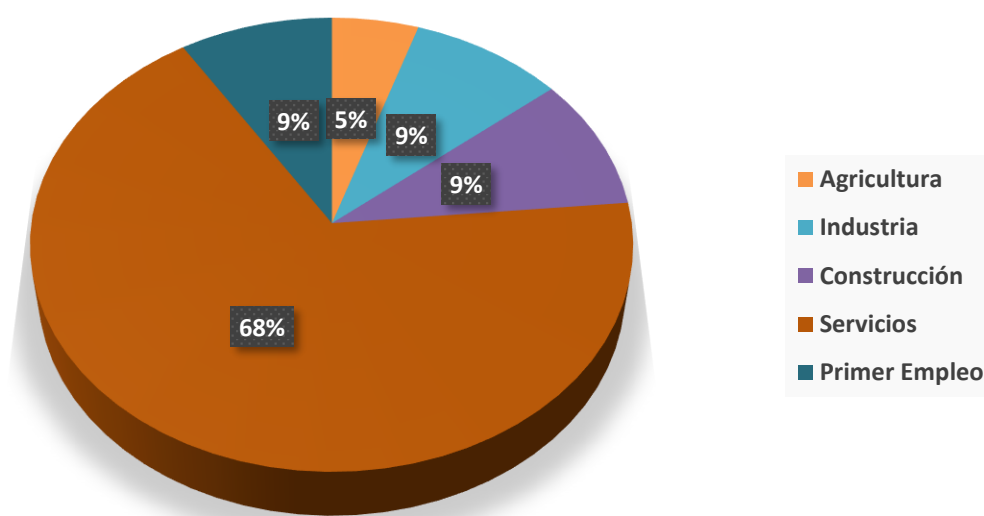
- 1. Datos del desempleo en España**
- 2. Datos del desempleo en Asturias**
- 3. Contrataciones en Asturias**
- 4. Afiliación a la Seguridad Social en Asturias**
- 5. Datos del desempleo en Gijón**
- 6. Evolución del desempleo en Gijón**
- 7. Desempleo joven en Gijón**
- 8. Contrataciones en Gijón**
- 9. Fuentes**

Datos del desempleo en España

El mes de julio se cerró en España con una cifra de desempleo de 3.335.924 personas, lo cual supone un descenso de -26.887 personas (un descenso del -0,80%). El sector femenino registró una mayor cifra de desempleo, 1.928.286 (un descenso del -0,56%) mientras que el sector masculino registró una cifra de desempleo de 1.42407.638 (un descenso del -1,13%). En un análisis interanual, comparando con julio de 2016, se registra un descenso de -347.137 personas (un descenso del -9,43%).

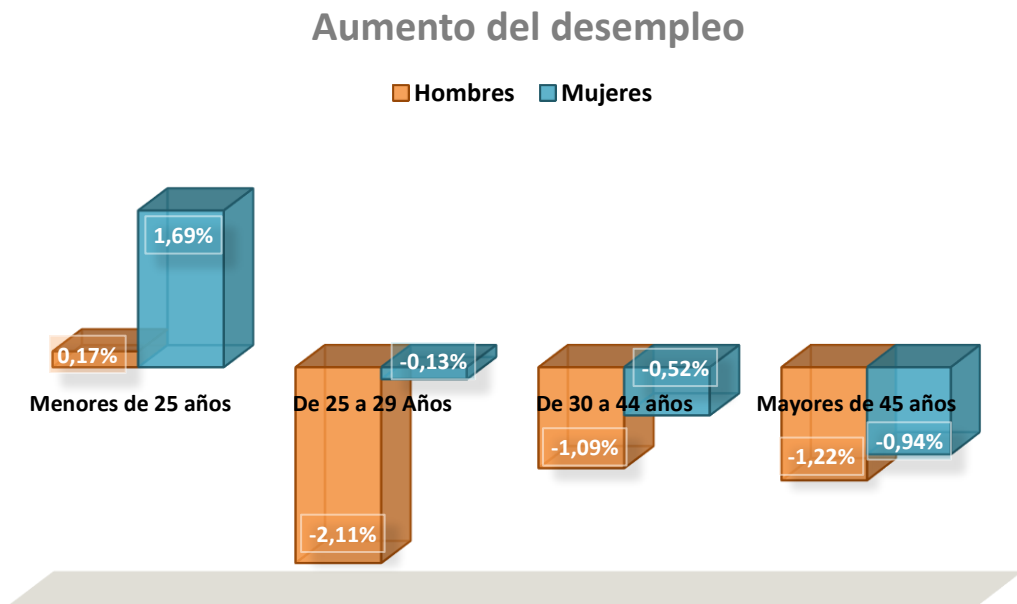
Cabe destacar el paro por sectores: el desempleo ha disminuido en todos los sectores excepto en la agricultura. En el sector agrícola se registró un aumento del 0,42%. En el sector industria se registró un descenso del -1,72% mientras que el desempleo descendió un -1,30% en el sector de la construcción. Por otro lado, en el sector servicios el paro descendió un -0,78% mientras que en el sector del primer empleo descendió un -0,18%. Comparándolo con el mes de junio de 2016, en términos interanuales, en todos los sectores se ha producido un descenso del número de desempleados, con el sector de la construcción a la cabeza (un -18,30%). En este gráfico, podemos observar la actual distribución del paro por sectores a nivel nacional:

Desempleo por sectores



Podemos a su vez realizar un estudio por las franjas de edad. En la franja de menores de 25 años, se registra un total de 253.168 personas (un 0,91% más). En términos interanuales, un -11,94%. En la franja de 25 a 29 años, se registra un total de 283.410 personas (un -0,96% menos). En términos interanuales, un -11,51%. En la franja de 30 a 44 años, se registra un total de 1.121.309 personas (un descenso del -1,06%). En términos interanuales un -12,92%. Por último, en la franja de mayores de 45 años, se registra un total de 1.678.037 personas (un descenso del -1,06%). En

términos interanuales un -6,13%. En el siguiente gráfico podemos visualizar estos datos:

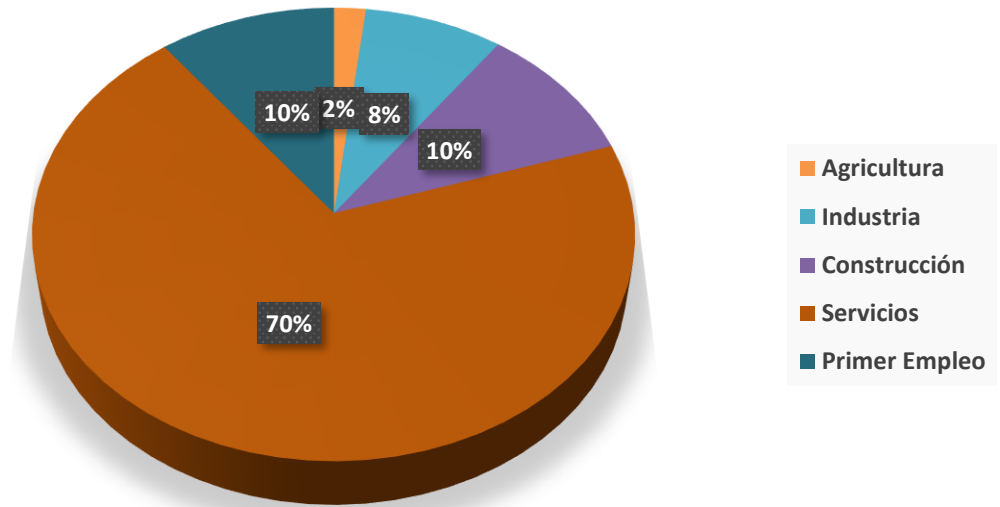


Datos del desempleo en Asturias

El mes de julio se cerró en Asturias con una cifra de desempleados de 72.843, lo cual supone un descenso de -2.617 personas respecto al mes anterior (un descenso del -3,47%). En el sector femenino se registra una mayor cifra de paro, 40.763 (un descenso del -3,01%), mientras que en el sector masculino se registró una cifra de 32.080 (un descenso del -4,05%). No obstante, si lo comparamos con el mes de julio de 2016, en términos interanuales, se registró un descenso de -7.240 personas, es decir, un -9,04%.

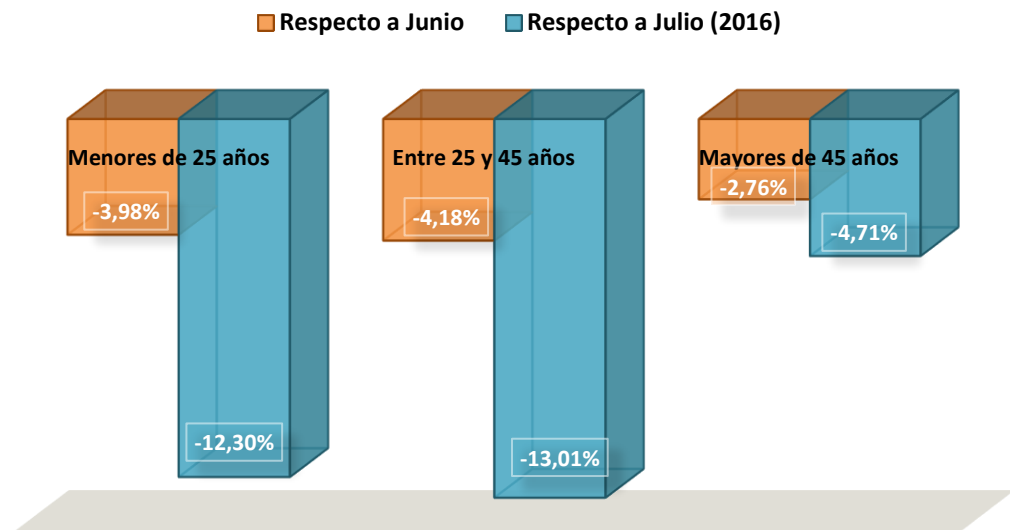
Cabe destacar el paro por sectores: ha descendido en todos los sectores. En el sector de la agricultura y la pesca se registró un descenso del -5,02%. En el sector de la industria se registró un descenso del -4,59%. En el sector de la construcción se registró un descenso del -3,73%. En el sector servicios, un descenso del -3,46%. Por último, en el sector del primer empleo se registró un descenso del -2,11%. Si comparamos los datos de los sectores con los de julio de 2016, se registró un descenso generalizado en todos los sectores, con el sector de la construcción a la cabeza (un -17,86%). En el siguiente gráfico se puede observar la actual distribución del desempleo en Asturias por sectores:

Desempleo por sectores



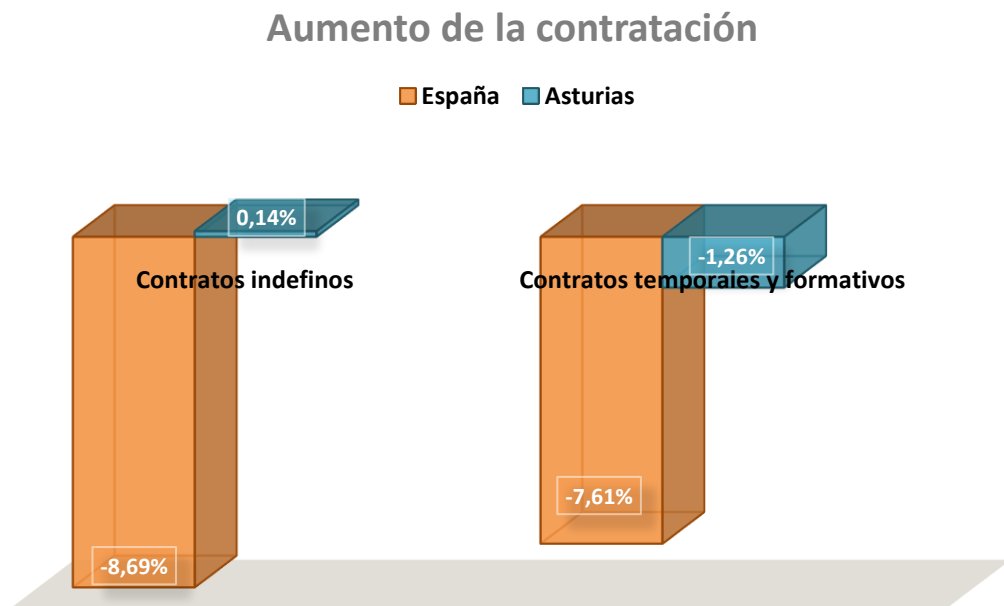
Si analizamos los datos del desempleo por franjas de edad, nos encontramos con que se produce un descenso del -3,98% en los desempleados menores de 25 años (situándose en 4.975 personas), un descenso del -4,18% en los desempleados entre 25 y 45 años (situándose en 31.851 personas) y un descenso del -2,76% en los desempleados mayores de 45 años (situándose en 36.017 personas). Si lo comparamos con el mes de julio de 2016, se produce un descenso todos los sectores, con el sector de entre 25 y 45 años a la cabeza. Este es el gráfico que podemos observar:

Aumento del desempleo



Contrataciones en Asturias

En Asturias se registraron un total de 34.690 contratos, lo que supuso un descenso del -1,17% respecto al mes anterior, y de un aumento del 5,41% respecto a julio de 2016. Desglosando esta cifra, nos encontramos con que en Asturias se firmaron un total de 2.135 contratos indefinidos (un aumento del 0,14%) un total de 31.953 contratos temporales (un descenso del -1,13%) y un total de 602 contratos formativos (un descenso del -7,81%). En el siguiente gráfico podemos comparar los aumentos de las contrataciones en Asturias y en España:



Afiliación a la Seguridad Social en Asturias

El mes de julio se cerró en Asturias con 365.563 afiliados a la Seguridad Social. Esto supone un aumento de 4.757 personas (un aumento del 1,32%) respecto al mes anterior. No obstante, si lo comparamos con julio de 2016, se ha producido un aumento de 8.309 personas, lo que supone un aumento del 2,33%. Podemos referir estos datos a los datos nacionales donde se registran un total de 18.489.329 personas, un aumento respecto al mes anterior de 56.222 personas (un 0,31%), y un aumento interanual de 644.337 personas (un 3,61%).

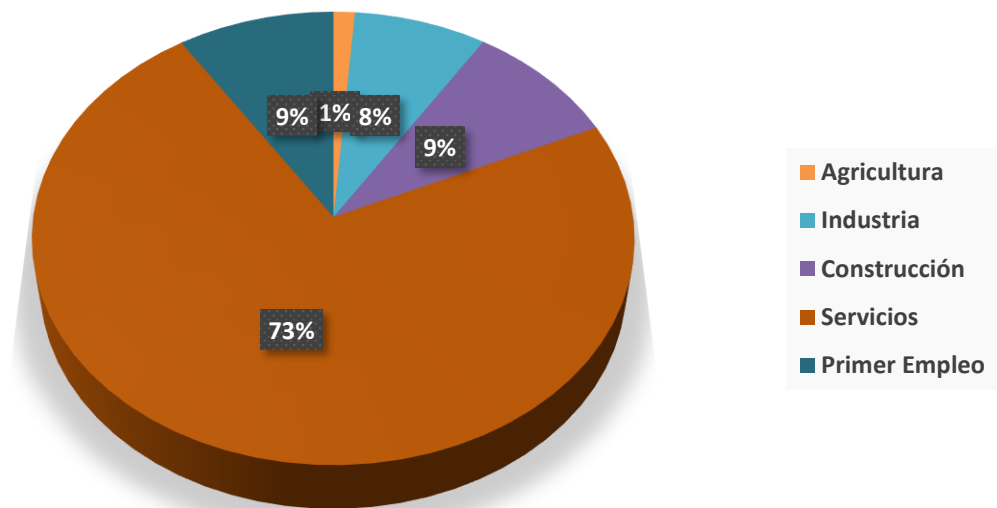
Datos del desempleo en Gijón

El mes de julio se cerró en Gijón con una cifra de desempleo de 21.673 personas. El sector femenino registra una mayor cifra de desempleo, 12.558 mientras que el sector masculino registra una cifra de 9.115.

Comparándolo con el mes anterior, el desempleo descendió en -655 personas. Mientras en el sector femenino descendió en -208 personas, en el sector masculino descendió en -447. Esto se traduce en un descenso del -2,93%, si bien es cierto que se ha registrado un descenso interanual fuerte frente a junio de 2016 (una bajada del -6,90%).

Cabe destacar el paro en los diferentes sectores económicos de la zona: el paro descendió en todos los sectores. En el sector de la agricultura se registró una variación del -5,56% (-16 personas menos). En el sector de la industria se registró un descenso del -4,78% (-85 personas menos), mientras que en el sector de la construcción se observó un descenso del -4,57% (-95 personas menos). Por último, el sector servicios registró un descenso del -2,75% (-444 personas menos) y el sector sin empleo anterior un descenso del -0,75% (-15 personas menos). En comparación con junio de 2016, el mayor descenso interanual se dio en la industria, un -14,62%. En el siguiente gráfico se puede ver la evolución del paro en los diferentes sectores:

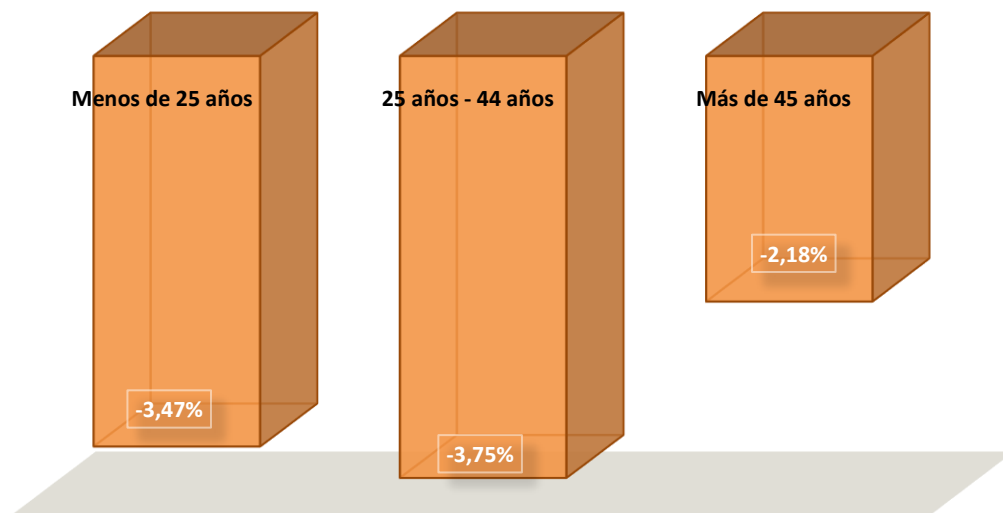
Desempleo por sectores



Conviene realizar también un estudio del paro en las diferentes franjas de edad. En la población menor de 25 años, se registró una cifra de 1.336 personas (-48 menos); en las personas con edades comprendidas entre 25 y 44 años, se registró un paro de 9.188 personas (-358 menos); y en las personas mayores de 45 años, se registró la cifra

de 11.149 (-249 menos). En términos relativos el aumento del paro se realizó de la siguiente forma:

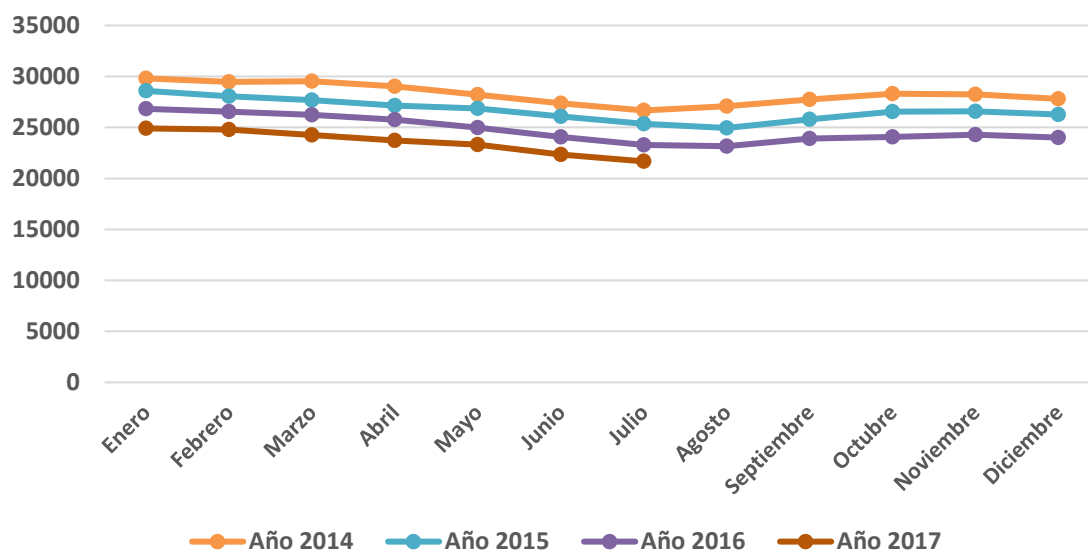
Aumento del desempleo



Evolución del desempleo en Gijón

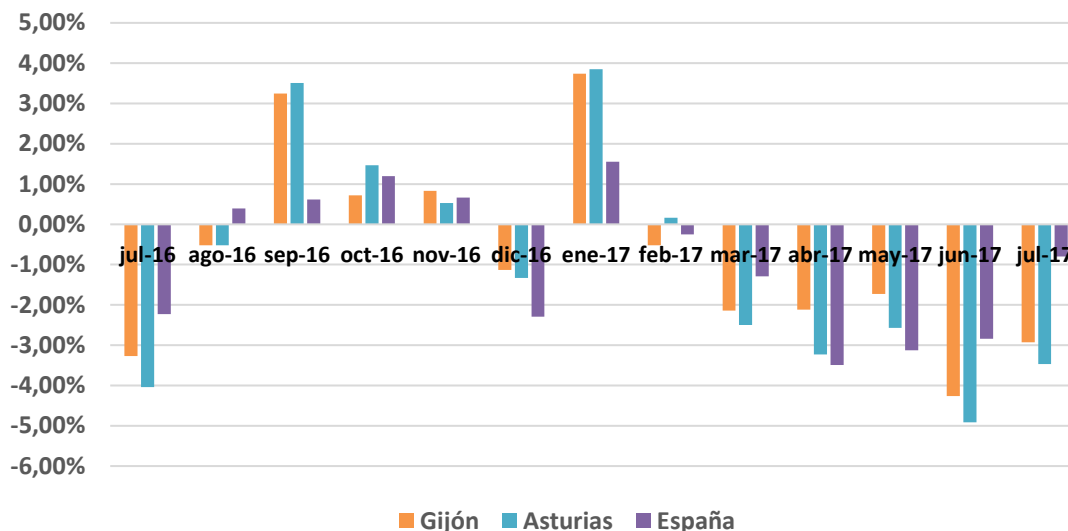
En el siguiente gráfico podemos observar la evolución del desempleo en Gijón a lo largo del año 2017, comparándolo con los años 2014, 2015 y 2016 en cifras absolutas de desempleados:

Evolución del desempleo a nivel local



En el siguiente gráfico podemos observar la evolución del desempleo en Gijón a lo largo del año 2016 y 2017, comparándolo con la evolución en Asturias y en España, en porcentajes:

Evolución del desempleo en 2016-2017



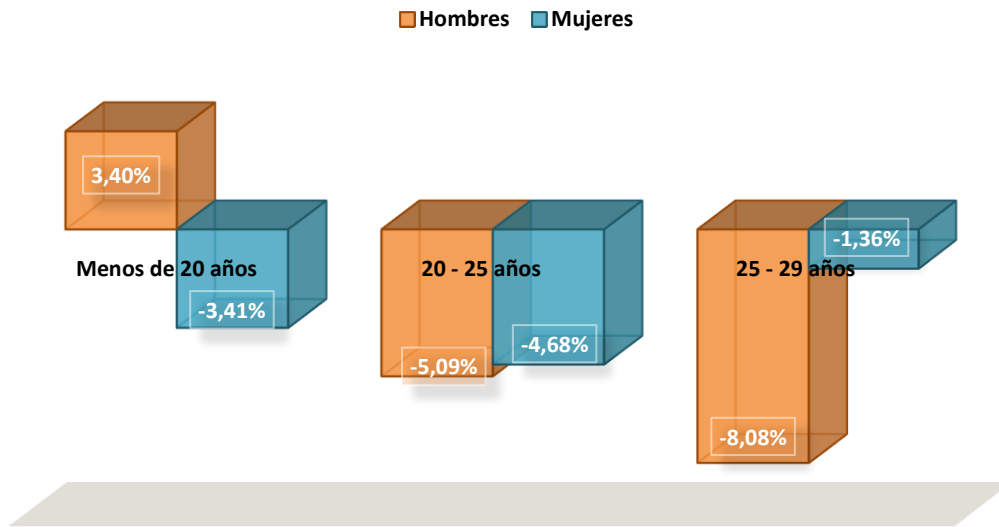
Desempleo joven en Gijón

Conviene realizar un estudio profundo del desempleo joven en Gijón. En julio de 2017, un total de 2.902 menores de 29 años se encuentran en el paro. Esto supone un descenso de -121 personas respecto a junio de 2017 (un -4,00%), y un descenso del -9,85% respecto a julio de 2016.

En el sector masculino, 213 menores de 20 años se encuentran en paro (un aumento del 3,40%), 485 con edades comprendidas entre 20 y 25 años (un descenso del -5,09%) y 694 con edades comprendidas entre los 25 y los 29 años (un descenso del -8,08%).

En el sector femenino, 170 menores de 20 años se encuentran en el paro (un descenso del -3,41%), 468 con edades comprendidas entre 20 y 25 años (un descenso del -4,68%) y un total de 872 con edades comprendidas entre los 25 y los 29 años (un descenso del -1,36%). Podemos visualizar estos datos en el siguiente gráfico:

Desempleo joven en Gijón



Contrataciones en Gijón

En Gijón se registraron un total de 9.998 contratos, 241 más que en junio de 2017 (un aumento del 2,47%) y 8,96% más que en julio de 2016. De ese total, 4.598 fueron a mujeres y 5.400 a hombres. Estas contrataciones supusieron el 28,82% del total de Asturias. Desglosando estos datos se firmaron 617 contratos indefinidos (un aumento del 5,29%), 9.219 temporales (un aumento del 2,72%) y 162 contratos formativos (un descenso del -17,35%). No obstante, si lo comparamos con julio de 2016, la contratación indefinida ha descendido en un -0,32% en términos interanuales.

Fuentes

- ✚ Observatorio Socioeconómico Local
- ✚ Federación Asturiana de Empresarios
- ✚ Instituto Nacional de Estadística
- ✚ Servicio Público de Empleo Estatal
- ✚ Servicio Público de Empleo Asturias