

Desempleo en Gijón (mes de marzo)



NNGG[®]
Gijón

Área de Acción Política
NNGG de Gijón

04/18

Coordinado por Borja Pérez Díaz

ÍNDICE

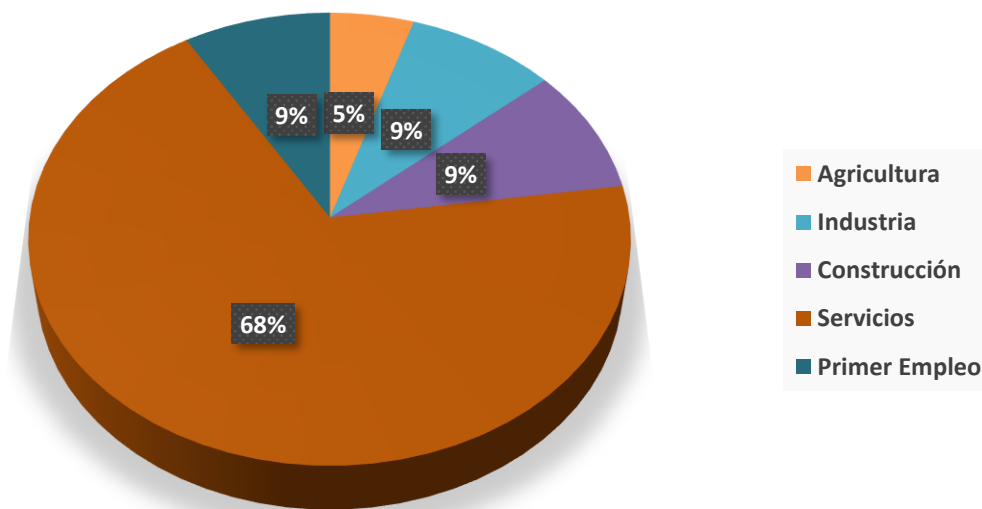
- 1. Datos del desempleo en España**
- 2. Datos del desempleo en Asturias**
- 3. Contrataciones en Asturias**
- 4. Afiliación a la Seguridad Social en Asturias**
- 5. Datos del desempleo en Gijón**
- 6. Evolución del desempleo en Gijón**
- 7. Desempleo joven en Gijón**
- 8. Contrataciones en Gijón**
- 9. Fuentes**

Datos del desempleo en España

El mes de marzo se cerró en España con una cifra de desempleo de 3.422.551 personas, lo cual supone un descenso de -47.697 personas (un descenso del -1,37%). El sector femenino registró una mayor cifra de desempleo, 1.968.431 (un descenso del -1,47%) mientras que el sector masculino registró una cifra de desempleo de 1.454.120 (un descenso del -1,24%). En un análisis interanual, comparando con marzo de 2017, se registra un descenso de -279.766 personas (un descenso del -7,56%).

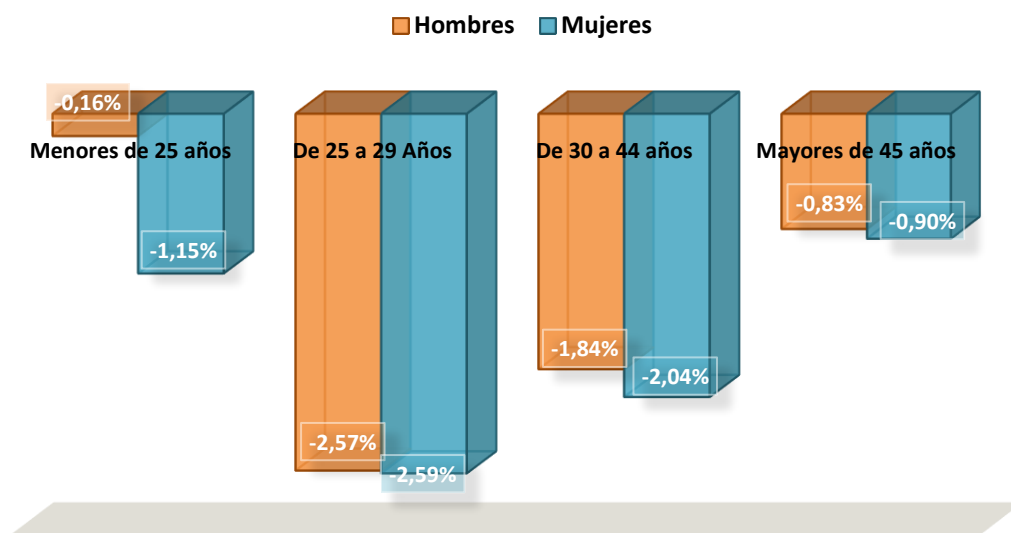
Cabe destacar el paro por sectores. En el sector agrícola se registró un aumento del 0,27%. En el sector industria se registró un descenso del -0,55% mientras que el desempleo aumentó un 0,52% en el sector de la construcción. Por otro lado, en el sector servicios el paro descendió un -2,20% mientras que en el sector del primer empleo aumentó en 1,66%. Comparándolo con el mes de marzo de 2017, en términos interanuales, en todos los sectores se ha producido un descenso del número de desempleados, con el sector de la construcción a la cabeza (un -12,98%). En este gráfico, podemos observar la actual distribución del paro por sectores a nivel nacional:

Desempleo por sectores



Podemos a su vez realizar un estudio por las franjas de edad. En la franja de menores de 25 años, se registra un total de 274.368 personas (un -0,64% menos). En términos interanuales, un -8,36%. En la franja de 25 a 29 años, se registra un total de 310.068 personas (un -2,58% menos). En términos interanuales, un -7,98%. En la franja de 30 a 44 años, se registra un total de 1.140.526 personas (un descenso del -1,96%). En términos interanuales un -10,16%. Por último, en la franja de mayores de 45 años, se registra un total de 1.697.589 personas (un descenso del -0,87%). En términos interanuales un -5,50%. En el siguiente gráfico podemos visualizar estos datos:

Aumento del desempleo

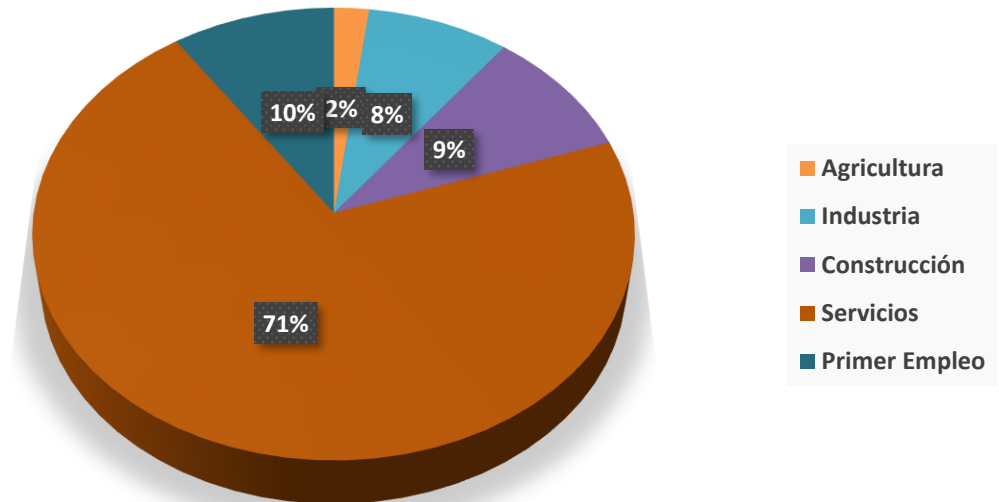


Datos del desempleo en Asturias

El mes de noviembre se cerró en Asturias con una cifra de desempleados de 77.938, lo cual supone un descenso de -1.767 personas respecto al mes anterior (un descenso del -2,22%). En el sector femenino se registra una mayor cifra de paro, 43.275 (un descenso del -2,34%), mientras que en el sector masculino se registró una cifra de 34.663 (un descenso del -2,06%). No obstante, si lo comparamos con el mes de marzo de 2017, en términos interanuales, se registró un descenso de -6.230 personas, es decir, un -7,40%.

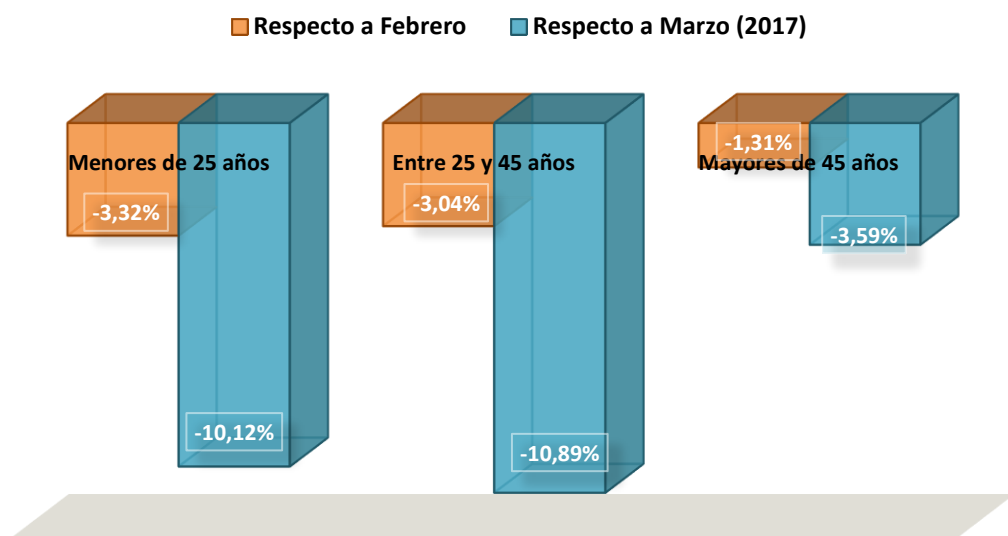
Cabe destacar el paro por sectores: ha descendido en todos los sectores menos en el sector sin empleo anterior. En el sector de la agricultura y la pesca se registró un descenso del -1,84%. En el sector de la industria se registró un descenso del -0,18%. En el sector de la construcción se registró un descenso del -0,03%. En el sector servicios, un descenso del -3,11%. Por último, en el sector del primer empleo se registró un aumento del 0,58%. Si comparamos los datos de los sectores con los de marzo de 2017, se registró un descenso generalizado en todos los sectores, con el sector de la construcción a la cabeza (un -14,19%). En el siguiente gráfico se puede observar la actual distribución del desempleo en Asturias por sectores:

Desempleo por sectores



Si analizamos los datos del desempleo por franjas de edad, nos encontramos con que se produce un descenso del -3,32% en los desempleados menores de 25 años (situándose en 5.442 personas), un descenso del -3,04% en los desempleados entre 25 y 45 años (situándose en 34.327 personas) y un descenso del -1,31% en los desempleados mayores de 45 años (situándose en 38.169 personas). Si lo comparamos con el mes de marzo de 2017, se produce un descenso todos los sectores, con el sector de entre 25 y 45 años a la cabeza (un -10,89%). Este es el gráfico que podemos observar:

Aumento del desempleo



Contrataciones en Asturias

En Asturias se registraron un total de 27.785 contratos, lo que supuso un aumento del 18,41% respecto al mes anterior, y de un descenso del -2,86% respecto a marzo de 2017. Desglosando esta cifra, nos encontramos con que en Asturias se firmaron un total de 2.792 contratos indefinidos (un aumento del 19,47%) un total de 24.698 contratos temporales (un aumento del 18,05%) y un total de 295 contratos formativos (un aumento del 42,51%).

Afiliación a la Seguridad Social en Asturias

El mes de marzo se cerró en Asturias con 357.751 afiliados a la Seguridad Social. Esto supone un aumento de 1.699 personas (un aumento del 0,48%) respecto al mes anterior. No obstante, si lo comparamos con marzo de 2017, se ha producido un aumento de 4.634 personas, lo que supone un aumento del 1,31%. Podemos referir estos datos a los datos nacionales donde se registran un total de 18.502.088 personas, un aumento respecto al mes anterior de 138.574 personas (un 0,75%), y un aumento interanual de 592.081 personas (un 3,31%).

Datos del desempleo en Gijón

El mes de marzo se cerró en Gijón con una cifra de desempleo de 22.860 personas. El sector femenino registra una mayor cifra de desempleo, 12.997 mientras que el sector masculino registra una cifra de 9.863.

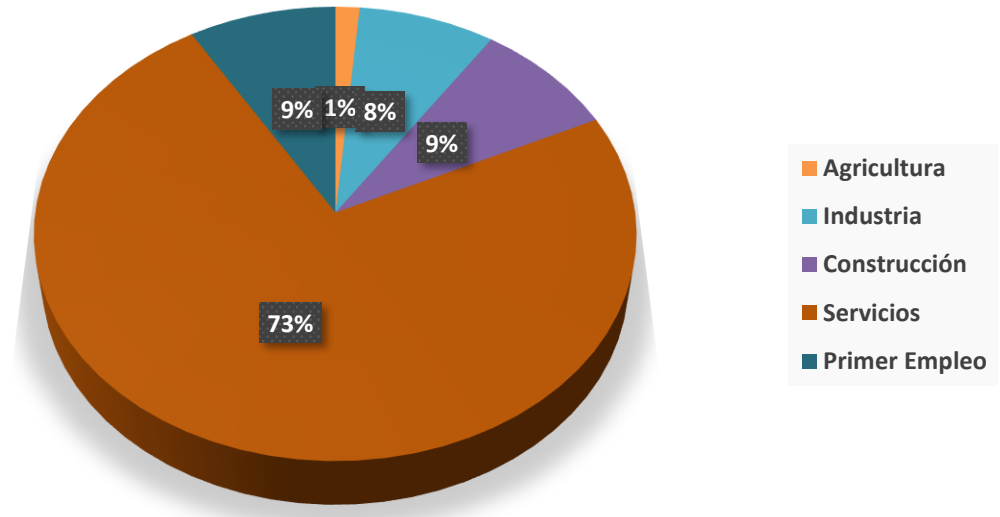
Comparándolo con el mes anterior, el desempleo descendió en -263 personas. Mientras en el sector femenino descendió en -208 personas, en el sector masculino descendió en -55. Esto se traduce en un descenso del -1,14%, si bien es cierto que se ha registrado un descenso interanual fuerte frente a marzo de 2016 (una bajada del -5,72%).

Cabe destacar el paro en los diferentes sectores económicos de la zona: el paro descendió en todos los sectores salvo en la industria y en la construcción. En el sector de la agricultura se registró un descenso del -2,99% (-10 personas menos). En el sector de la industria se registró un aumento del 1,10% (20 personas más), mientras que en el sector de la construcción se observó un descenso del 1,30% (25 personas más). Por último, el sector servicios registró un descenso del -1,72% (-294 personas menos) y el

ACCIÓN POLÍTICA

sector sin empleo anterior un descenso del -0,20% (-4 personas menos). En comparación con marzo de 2017, el mayor descenso interanual se dio en la construcción, un -13,99%. En el siguiente gráfico se puede ver la evolución del paro en los diferentes sectores:

Desempleo por sectores



Conviene realizar también un estudio del paro en las diferentes franjas de edad. En la población menor de 25 años, se registró una cifra de 1.424 personas (-45 menos); en las personas con edades comprendidas entre 25 y 44 años, se registró un paro de 9.712 personas (-175 menos); y en las personas mayores de 45 años, se registró la cifra de 11.724 (-43 menos). En términos relativos el aumento del paro se realizó de la siguiente forma:

Aumento del desempleo

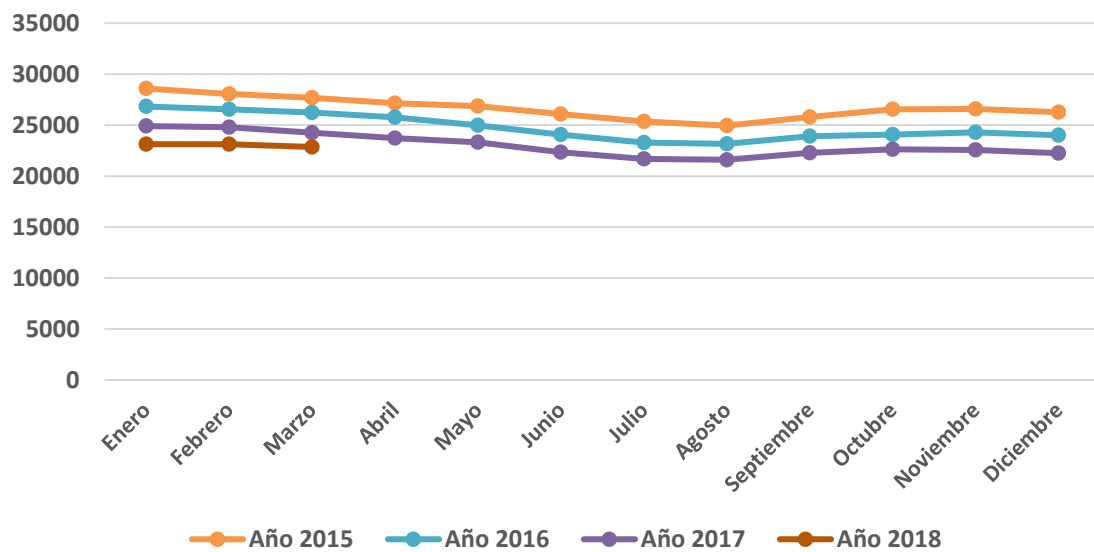


Evolución del desempleo en Gijón

En el siguiente gráfico podemos observar la evolución del desempleo en Gijón a lo largo del año 2018, comparándolo con los años 2015, 2016 y 2017 en cifras absolutas de desempleados:

En el siguiente gráfico podemos observar la evolución del desempleo en Gijón a lo largo del año 2017 y 2018, comparándolo con la evolución en Asturias y en España, en porcentajes:

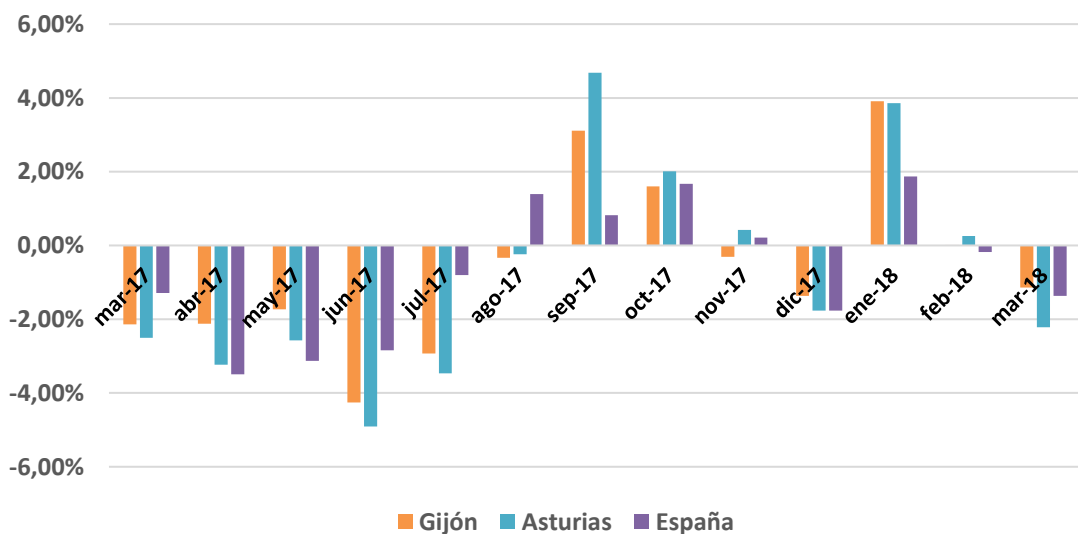
Evolución del desempleo a nivel local



Desempleo joven en Gijón

Conviene realizar un estudio profundo del desempleo joven en Gijón. En marzo

Evolución del desempleo en 2017-2018



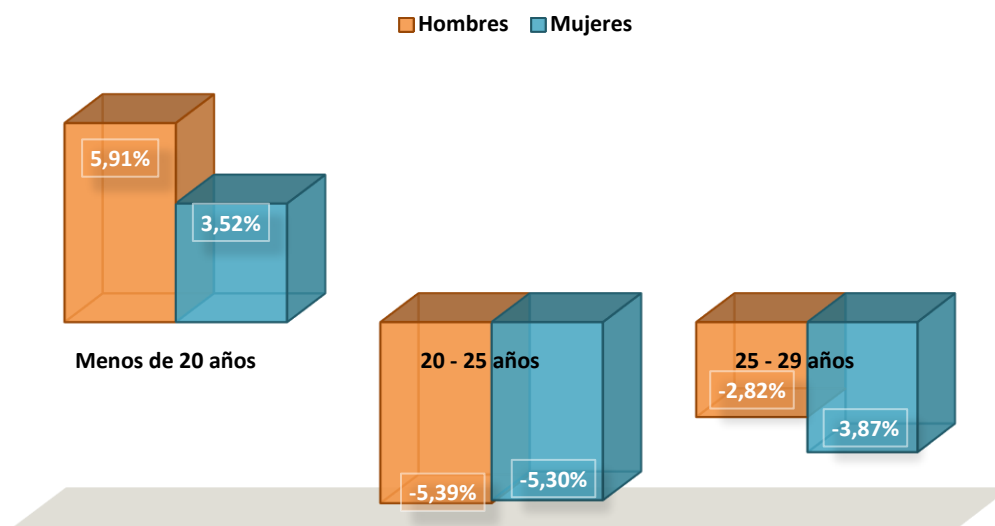
de 2018, un total de 3.163 menores de 29 años se encuentran en el paro. Esto supone

un descenso de -106 personas respecto a febrero de 2017 (-3,24%), y un descenso del -8,13% respecto a marzo de 2017.

En el sector masculino, 197 menores de 20 años se encuentran en paro (un aumento del 5,91%), 562 con edades comprendidas entre 20 y 25 años (un descenso del -5,39%) y 794 con edades comprendidas entre los 25 y los 29 años (un descenso del -2,82%).

En el sector femenino, 147 menores de 20 años se encuentran en el paro (un aumento del 3,52%), 518 con edades comprendidas entre 20 y 25 años (un descenso del -5,30%) y un total de 945 con edades comprendidas entre los 25 y los 29 años (un descenso del -3,87%). Podemos visualizar estos datos en el siguiente gráfico:

Desempleo joven en Gijón



Contrataciones en Gijón

En Gijón se registraron un total de 7.908 contratos, 516 más que en febrero de 2018 (un aumento del 6,98%) y -1.057 menos que en marzo de 2017. De ese total, 3.616 fueron a mujeres y 4.292 a hombres. Estas contrataciones supusieron el 28,46% del total de Asturias. Desglosando estos datos se firmaron 715 contratos indefinidos (un aumento del 10,34%), 7.104 temporales (un aumento del 6,12%) y 89 contratos formativos (un aumento del 78,00%). No obstante, si lo comparamos con marzo de 2017, la contratación indefinida ha aumentado en un 0,85% en términos interanuales.

Fuentes

C/ Álvarez Garaya 3, 1ª Oficina 3-4 33206. Tfno. 985 350 219 – 985 359 647. Fax: 985 359 683. nngxixon@gmail.com



Gijón

ACCIÓN POLÍTICA

- ✚ Observatorio Socioeconómico Local
- ✚ Federación Asturiana de Empresarios
- ✚ Instituto Nacional de Estadística
- ✚ Servicio Público de Empleo Estatal
- ✚ Servicio Público de Empleo Asturias